

Rangárþing eystra

Ársreikningur 2022

Efnisyfirlit

bls.

Skýrsla og áritun sveitarstjóra, byggðaráðs og sveitarstjórnar	2
Áritun óháðs endurskoðanda	3 - 4
Rekstrarreikningur	5
Efnahagsreikningur	6 - 7
Sjóðstreymi	8
Skýringar	9 - 30

Rangárþing eystra
kennitala: 470602-2440
Austurvegi 4, 860 Hvolsvöllur

Skýrsla og áritun sveitarstjóra, byggðaráðs og sveitarstjórnar

Starfsemi sveitarfélagsins er skipt í A hluta annarsvegar og B hluta hinsvegar. Til A hluta telst starfsemi sem að hluta eða öllu leyti er fjármögnuð með skatttekjum en í B hluta eru fyrirtæki sem að hálfu eða meirihluta eru í eigu sveitarfélagsins og eru rekin sem sjálfstæðar einingar.

Sveitarfélagið hefur innleitt reglugerðarbreytingu 230/2021 á 20. gr. reglugerðar nr. 1212/2015 sem kveður á um að sveitarfélög skuli færa inn í samantekin reikningsskil sín hlutdeild í einstökum liðum rekstrar- og efnahagsreiknings byggðasamlaga, sameignarféлага og annarra féлагаforma sem eru með ótakmarkaða ábyrgð sveitarfélags, miðað við hlutfallslega ábyrgð sveitarfélagsins. Vegna þessarar breytingar á reikningsskilaaðferð hefur samburðartölum í ársreikningnum verið breytt til að gæta samræmis við framsetningu þessa árs. Sveitarstjórn og sveitarstjóri vísa til skýringar 21 í ársreikningnum um áhrif breytinganna á áður birtar fjárhæðir vegna ársins 2021. Vísað er til þessara féлага í ársreikningi ársins 2022 sem samrekstrarféлага.

Heildarveita sveitarfélagsins samkvæmt samanteknum rekstrarreikningi fyrir A og B hluta 2022 nam 2.940 m.kr. og er 326 m.kr. yfir áætlun. Skatttekjur sveitarfélagsins samtals námu 1.482 m.kr. og voru 38 m.kr. yfir áætlun. Samtals námu rekstrartekjur A hluta 2.739 m.kr. en áætlun gerði ráð fyrir 2.422 m.kr.

Rekstrarniðurstaða A hluta er jákvæð um fjárhæð 144 m.kr. en áætlun gerði ráð fyrir jákvæðri rekstrarniðurstöðu að fjárhæð 10 m.kr. Rekstrarniðurstaða samantekinna reikningsskila sveitarfélagsins er jákvæð um fjárhæð 166 m.kr. og er afkoman 119 m.kr. betri en áætlun gerði ráð fyrir.

Fjöldi ársverka á árinu var 119.

Það er álit sveitarstjórnar að allar upplýsingar sem nauðsynlegar eru til að glöggva sig á stöðu sveitarfélagsins í árslok, rekstrarárangri ársins og fjárhagslegri þróun, komi fram í ársreikningnum.

Íbúafjöldi Rangárbings eystra 1. desember 2022 var 2.037 en var þann 1. desember 2021 1.972. Íbúum fjölgaði um 65.


Ársreikningur Rangárbings eystra fyrir árið 2022 er tilbúinn til endurskoðunar og afgreiðslu í sveitarstjórn.

Hvolsvelli, 27. apríl 2023

Sveitarstjóri:




Byggðaráð:

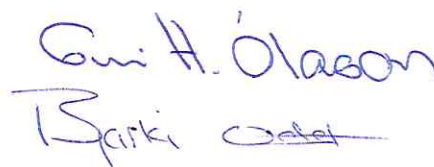


Ársreikningur Rangárbings eystra fyrir árið 2022 hefur hlotið afgreiðslu sveitarstjórnar í samræmi við ákvæði 61. gr. sveitarstjórnarlaga nr. 138/2011. Ársreikningurinn er staðfestur og áritaður við síðari umræðu í sveitarstjórn.

Hvolsvelli, 11. maí 2023

Sveitarstjórn:





Áritun óháðs endurskoðanda

Til sveitarstjórnar Rangárþings eystra

Álit

Við höfum endurskoðað meðfylgjandi ársreikning Rangárþings eystra fyrir árið 2022, að undanskilinni skýrslu sveitarstjórnar.

Það er álit okkar að ársreikningurinn gefi glögga mynd af afkomu sveitarfélagsins á árinu 2022, efnahag þess 31. desember 2022 og breytingu á handbæru fé á árinu 2022, í samræmi við lög um ársreikninga og settar reikningsskilareglur.

Ársreikningurinn innifelur

- Skýrslu og áritun sveitarstjóra, byggðaráðs og sveitarstjórnar.
- Rekstrarreikning ársins 2022.
- Efnahagsreikning 31. desember 2022.
- Sjóðstreymi ársins 2022.
- Skýringar, sem innifela helstu reikningsskilaaðferðir og aðrar skýringar.

Skýrsla sveitarstjórnar er undanskilin endurskoðun, sbr. kafla um aðrar upplýsingar.

Grundvöllur álits

Endurskoðað var í samræmi við alþjóðlega endurskoðunarstaðla. Ábyrgð okkar samkvæmt stöðlunum er nánar útskýrð í kaflanum um ábyrgð endurskoðanda.

Óhæði

Við erum óháð sveitarfélaginu samkvæmt ákvæðum laga um endurskoðendur og endurskoðun og siðareglna sem gilda um endurskoðendur á Íslandi og varða endurskoðun okkar á ársreikningi sveitarfélagsins. Við uppfyllum jafnframt aðrar kröfur um starf okkar sem endurskoðendur í samræmi við ákvæði siðareglna.

Við teljum að við endurskoðunina höfum við aflað nægjanlegra og viðeigandi gagna til að byggja álit okkar á.

Aðrar upplýsingar, þ.m.t. skýrsla sveitarstjórnar

Sveitarstjórn og sveitarstjóri bera ábyrgð á öðrum upplýsingum. Aðrar upplýsingar eru skýrsla sveitarstjórnar sem lá fyrir við áritun okkar.

Álit okkar á ársreikningnum nær ekki til skýrslu sveitarstjórnar og við staðfestum hana ekki á neinn hátt.

Í tengslum við endurskoðun okkar á ársreikningi sveitarfélagsins ber okkur að yfirfara aðrar upplýsingar þegar þær liggja fyrir og meta hvort þær eru í verulegu ósamræmi við ársreikninginn eða skilning sem við höfum aflað við endurskoðunina eða ef svo virðist að verulegar rangfærslur séu í þeim. Ef við, á grundvelli vinnu okkar, ályktum að verulegar rangfærslur séu í öðrum upplýsingum ber okkur að skýra frá því. Við höfum ekki greint atriði sem ber að greina sérstaklega frá.

Hvað varðar skýrslu sveitarstjórnar höfum við, í samræmi við ákvæði 104. gr. laga um ársreikninga nr. 3/2006, yfirfarið að skýrsla sveitarstjórnar hafi að geyma þær upplýsingar sem þar ber að veita í samræmi við lög um ársreikninga komi þær ekki fram annars staðar í ársreikningnum.

Ábyrgð sveitarstjórnar og sveitarstjóra á ársreikningnum

Sveitarstjórn og sveitarstjóri eru ábyrg fyrir gerð og framsetningu ársreikningsins í samræmi við lög um ársreikninga og settar reikningsskilareglur. Sveitarstjórn og sveitarstjóri eru einnig ábyrg fyrir því innra eftirliti sem nauðsynlegt er að sé til staðar varðandi gerð og framsetningu ársreikningsins, þannig að hann sé án verulegra annmarka hvort sem er vegna sviksemi eða mistaka.

Við gerð ársreikningsins ber stjórnendum sveitarfélagsins að meta hæfi þess til áframhaldandi starfsemi. Stjórnendum ber að semja ársreikning sveitarfélagsins á þeirri forsendu að um áframhaldandi starfsemi sé að ræða, nema stjórnendur ætli að leysa sveitarfélagið upp eða hætta rekstri þess, eða hafi ekki raunhæft val um annað en að hætta starfsemi sveitarfélagsins. Stjórnendum sveitarfélagsins ber að setja fram viðeigandi skýringar varðandi hæfi þess til áframhaldandi starfsemi ef við á og hvers vegna stjórnendur beita forsendunni um áframhaldandi starfsemi við gerð og framsetningu ársreikningsins.

Sveitarstjórn skal hafa eftirlit með gerð og framsetningu ársreikningsins.

Áritun óháðs endurskoðanda

Ábyrgð endurskoðenda á endurskoðun ársreikningsins

Markmið okkar er að afla nægjanlegrar vissu um að ársreikningurinn sé án verulegra annmarka, hvort sem er vegna sviksemi eða mistaka og gefa út áritun með álitum okkar. Nægjanleg vissu er mikil vissu en ekki trygging þess að endurskoðun, sem framkvæmd er í samræmi við alþjóðlega endurskoðunarstaðla, muni ávallt leiða í ljós alla verulega annmarka séu þeir til staðar. Annmarkar geta stafað af sviksemi eða mistökum og eru metnir verulegir ef þeir, einir og sér eða samanlagðir, gætu haft áhrif á fjárhagslegar ákvarðanir notenda sem grundvallar eru á ársreikningnum.

Endurskoðun í samræmi við alþjóðlega endurskoðunarstaðla byggir á faglegu mati og faglegri tortryggni. Við framkvæmum einnig eftirfarandi:

Greinum og metum áhættuna af verulegum annmörkum, vegna sviksemi eða mistaka, og skipuleggjum endurskoðunaraðgerðir til að mæta þessari áhættu og öflum endurskoðunargagna sem eru nægjanleg og viðeigandi grunnur fyrir álitum okkar. Áhættan af því að greina ekki verulega annmarka sem stafa af sviksemi er meiri en áhætta af annmörkum vegna mistaka, þar sem sviksemi getur stafað af fölsun, misvísandi framsetningu ársreiknings, að mikilvægum atriðum sé viljandi sleppt, samanteknum ráðum eða að innra eftirlit sé sniðgengið.

Öflum skilnings á innra eftirliti sem er viðeigandi fyrir endurskoðun okkar í þeim tilgangi að hanna endurskoðunaraðgerðir, en ekki til þess að gefa álit á virkni innra eftirlits félagsins.

Metum hvort val stjórnenda á reikningsskilaaðferðum sé viðeigandi og hvort matsaðferðir þeirra séu raunhæfar. Einnig skoðum við hvort tengdar skýringar séu við hæfi.

Ályktum um notkun stjórnenda á forsendunni um áframhaldandi starfsemi og metum á grundvelli endurskoðunarinnar hvort verulegur vafi leiki á rekstrarhæfi sveitarfélagsins eða hvort aðstæður séu til staðar sem gætu valdið verulegum efasemdum um rekstrarhæfi þess. Ef við teljum að veruleg óvissa ríki, ber okkur að vekja sérstaka athygli á viðeigandi skýringum í ársreikningnum um óvissuna og ef þær upplýsingar eru ekki nægjanlegar að okkar mati, víkjum við frá fyrirvaralausum álitum. Niðurstaða okkar byggir á þeim endurskoðunargögnum sem við höfum aflað fram að dagsetningu áritunar okkar. Engu að síður geta atburðir eða aðstæður í framtíðinni leitt til þess að sveitarfélagið verði ekki lengur rekstrarhæft.

Metum framsetningu, gerð og innihald ársreikningsins í heild, að meðtöldum skýringum og hvort hann grundvallast á fyrirliggjandi færslum og atburðum og gefi glögga mynd samanber álitum okkar.

Við upplýsum sveitarstjórn meðal annars um áætlað umfang og tímasetningu endurskoðunarinnar og veruleg atriði sem upp geta komið í endurskoðun okkar, þar á meðal verulega annmarka á innra eftirliti ef við á.

Hvolsvelli, 11. maí 2023

PricewaterhouseCoopers ehf.

Berglind Hákonardóttir

Berglind Hákonardóttir
löggiltur endurskoðandi



Örvur Omrí Ólafsson
löggiltur endurskoðandi

Rekstrarreikningur ársins 2022

	Skýr	Sveitarsjóður A-hluti			Samantekin reikningsskil A og B hluti		
		2022	Fjárh.áætl.	2021*	2022	Fjárh.áætl.	2021*
Rekstrartekjur	2						
Skatttekjur án framlaga jöfnunarsjóðs		1.485.878	1.449.127	1.292.108	1.481.829	1.444.217	1.288.039
Framlög jöfnunarsjóðs		750.946	489.969	622.935	750.946	489.969	622.935
Þjónustutekjur og aðrar tekjur		502.188	482.623	548.923	707.058	679.162	782.708
		<u>2.739.013</u>	<u>2.421.719</u>	<u>2.463.966</u>	<u>2.939.834</u>	<u>2.613.347</u>	<u>2.693.683</u>
Rekstrargjöld							
Laun og launatengd gjöld	3	1.332.563	1.338.756	1.274.591	1.368.597	1.338.756	1.308.641
Breyting lífeyrisskuldbindingar	11	27.429	16.857	60.111	27.429	16.857	60.111
Annar rekstrarkostnaður		1.054.664	876.251	1.005.206	1.133.136	986.796	1.075.992
		<u>2.414.656</u>	<u>2.231.864</u>	<u>2.339.908</u>	<u>2.529.161</u>	<u>2.342.409</u>	<u>2.444.744</u>
Rekstrarniðurstaða fyrir afskriftir		324.357	189.855	124.058	410.673	270.938	248.939
Afskriftir	6	(98.335)	(119.268)	(99.566)	(126.768)	(149.124)	(126.854)
Rekstrarniðurstaða fyrir fjármagnsliði		226.022	70.587	24.492	283.904	121.814	122.085
Fjármunatekjur og (fjármagnsgjöld)	4	(82.299)	(60.397)	(46.209)	(116.379)	(74.525)	(70.488)
Rekstrarniðurstaða fyrir skatta		143.723	10.190	(21.717)	167.526	47.289	51.597
Skattar	13	0	0	0	(1.397)	0	(791)
Rekstrarniðurstaða	5	<u>143.723</u>	<u>10.190</u>	<u>(21.717)</u>	<u>166.128</u>	<u>47.289</u>	<u>50.806</u>

*Endurgert, sjá skýringu 21.

Efnahagsreikningur 31. desember 2022

Eignir	Skýr.	Sveitarsjóður A-hluti		Samantekin reikningskil A og B hluti	
		2022	2021*	2022	2021*
Fastafjármunir					
Varanlegir rekstrarfjármunir:	6				
Fasteignir og lóðir		3.371.741	2.643.967	3.542.294	2.826.577
Gatna - og veitukerfi		225.886	222.415	307.190	304.179
Vélar, áhöld og tæki		74.860	74.765	122.296	126.955
		<u>3.672.486</u>	<u>2.941.147</u>	<u>3.971.780</u>	<u>3.257.711</u>
Áhættufjármunir og langtímakröfur:					
Stofnframlög og eignarhlutir í félögum	7	237.133	237.135	219.284	254.249
Langtímakröfur	8	5.104	5.127	5.926	6.069
Langtímakröfur á eigin fyrirtæki	8	20.783	22.333	0	0
Fyrirframgreiddur kostnaður	11	128.786	134.610	128.786	134.610
		<u>391.805</u>	<u>399.205</u>	<u>353.997</u>	<u>394.929</u>
Fastafjármunir samtals		4.064.292	3.340.352	4.325.776	3.652.639
Veltufjármunir					
Birgðir		3.848	3.488	3.848	3.488
Óinnheimtar skatttekjur		156.695	162.236	156.695	162.236
Næsta árs afb. eigin fyrirtækja	8	3.635	3.182	0	0
Fyrirframgreiddur kostnaður	11	5.825	5.825	5.825	5.825
Víðskiptakröfur á eigin fyrirtæki		94.380	95.867	0	0
Aðrar skammtímakröfur		207.859	209.990	220.599	228.803
Handbært fé		264.288	169.196	309.278	225.567
		<u>736.529</u>	<u>649.783</u>	<u>696.245</u>	<u>625.919</u>
Eignir samtals		<u>4.800.821</u>	<u>3.990.135</u>	<u>5.022.022</u>	<u>4.278.558</u>

*Endurgert, sjá skýringu 21.

Efnahagsreikningur 31. desember 2022

Eigið fé og skuldir	Skýr.	Sveitarsjóður A-hluti		Samantekin reikningskil A og B hluti	
		2022	2021*	2022	2021*
Eigið fé					
Eiginfjárreikningur	10	2.836.462	2.565.762	2.970.939	2.713.362
Skuldbindingar					
Lífeyrisskuldbinding	11	235.636	223.403	235.636	223.403
Langtímaskuldir					
Skuldir við lánastofnanir	12	1.133.047	642.484	1.417.658	918.739
Skammtímaskuldir					
Næsta árs afb. langtímaskulda	12	72.347	75.347	88.998	91.168
Næsta árs afb. lífeyrisskuldb.	11	8.491	7.098	8.491	7.098
Skuldir við eigin fyrirtæki		222.578	158.773	0	0
Fyrirframinnheimtar tekjur		1.306	14.219	1.306	14.219
Aðrar skammtímaskuldir		290.954	303.050	298.994	310.569
		<u>595.676</u>	<u>558.486</u>	<u>397.789</u>	<u>423.054</u>
Skuldir og skuldbindingar samtals		1.964.360	1.424.373	2.051.083	1.565.196
Eigið fé og skuldir samtals		<u>4.800.821</u>	<u>3.990.135</u>	<u>5.022.022</u>	<u>4.278.558</u>

Aðrar upplýsingar 9, 13-21

*Endurgert, sjá skýringu 21.

Sjóðstreymi ársins 2022

	Sveitarsjóður A-hluti			Samantekin reikningskil A og B hluti		
	2022	Fjárh.áætl.	2021*	2022	Fjárh.áætl.	2021*
Rekstrarhreyfingar						
Hreint veltufé frá rekstri:						
Rekstraniðurstaða	143.723	10.190	(21.717)	166.128	47.289	50.806
Liðir sem ekki hafa áhrif á fjárstreymi:						
Afskriftir	98.335	119.268	99.566	126.768	149.124	126.854
Verðbætur	65.052	24.474	32.081	93.985	34.413	47.819
Söluhagnaður/sölutap eigna	158	20.000	40	158	20.000	(24.102)
Breyting lífeyrisskuldbindingar	21.604	16.857	54.286	21.604	16.857	54.286
Breyting tekjuskattsinnægnar	0	0	0	119	0	139
Aðrir liðir	(10)	0	(10)	(10)	0	(10)
	<u>328.862</u>	<u>190.789</u>	<u>164.246</u>	<u>408.753</u>	<u>267.683</u>	<u>255.792</u>
Breytingar á rekstrart. eignum og skuldum						
Birgðir	(409)	0	401	(409)	0	401
Óinnheimtar skatttekjur	14.609	0	(10.237)	14.609	0	(10.237)
Aðrar skammtímakröfur	(1.800)	0	(87.917)	8.167	0	(85.273)
Fyrirframgreitt framlag til Brúar	5.825	5.825	5.825	5.825	5.825	5.825
Skammtímaskuldir	(29.830)	0	48.043	(33.214)	0	42.982
Greitt vegna lífeyrisskuldbindinga	(7.783)	(4.800)	(7.096)	(7.783)	(4.800)	(7.096)
	<u>(19.389)</u>	<u>1.025</u>	<u>(50.982)</u>	<u>(12.806)</u>	<u>1.025</u>	<u>(53.399)</u>
Handbært fé frá rekstri	<u>309.473</u>	<u>191.813</u>	<u>113.264</u>	<u>395.947</u>	<u>268.708</u>	<u>202.393</u>
Fjárfestingahreyfingar						
Fjárfesting í varanlegum rekstarfj.	(760.636)	(770.000)	(153.727)	(772.732)	(793.166)	(165.179)
Söluverð seldra rekstarfj.	161	0	1.204	161	0	3.649
Söluverð íbúðarhúsnæðis	0	0	0	0	0	38.260
Gatnagerðargjöld	56.399	0	6.760	56.399	0	6.760
Langtímakröfur breyting	(47)	0	684	(47)	0	684
Langtímakr. eigin fyrirtæki, breyting	3.469	3.233	14.750	0	0	0
	<u>(700.654)</u>	<u>(766.767)</u>	<u>(130.329)</u>	<u>(716.220)</u>	<u>(793.166)</u>	<u>(115.826)</u>
Fjármögnunarhreyfingar						
Tekin ný langtímalán	500.000	700.000	0	500.000	700.000	0
Afborganir langtímalána	(78.679)	(66.904)	(70.896)	(95.282)	(83.248)	(114.634)
Viðskiptastaða eigin fyrirt., breyting	65.292	42.249	62.612	0	0	0
	<u>486.613</u>	<u>675.345</u>	<u>(8.284)</u>	<u>404.718</u>	<u>616.752</u>	<u>(114.634)</u>
Hækkun (lækkun) á handbæru fé	<u>95.432</u>	<u>100.391</u>	<u>(25.348)</u>	<u>84.445</u>	<u>92.294</u>	<u>(28.067)</u>
Handbært fé í ársbyrjun	169.196	169.196	194.544	225.567	225.567	253.634
Breytt eignarhald samrekstrarfélaga	(340)	0	0	(734)	0	0
Handbært fé í árslok	<u>264.288</u>	<u>269.587</u>	<u>169.196</u>	<u>309.278</u>	<u>317.860</u>	<u>225.567</u>

Aðrar upplýsingar

9, 14-21

*Endurgert, sjá skýringu 21.

Skýringar

1. Helstu reikningsskilaaðferðir

1.1 Upplýsingar um sveitarfélagið

Rangárþing eystra er sveitarfélag á Suðurlandi og voru íbúar 2.037 þann 1. desember 2022. Skrifstofa sveitarfélagsins er að Austurvegi 4 á Hvolsvelli. Sveitarstjórnarlög nr. 138/2011 kveða á um grundvallarþætti í stjórnsýslu og starfsemi sveitarfélaga.

1.2 Grundvöllur reikningsskila

Ársreikningurinn er gerður í samræmi við sveitarstjórnarlög, lög um ársreikninga, reglugerð um bókhald, fjárhagsáætlanir og ársreikninga sveitarfélaga og auglýsingar innanríkisráðuneytisins um reikningsskil sveitarfélaga. Ársreikningurinn byggir í meginatriðum á sömu reikningsskilaaðferðum og árið áður, að öðru leyti en greint er frá í skýringu 1.3 hér að neðan.

Til sveitarsjóðs (A hluta), telst starfsemi sem að hluta eða öllu leyti er fjármögnuð með skatttekjum. Er þar um að ræða aðalsjóð, eignasjóð og þjónustustöð, auk hlutdeildar sveitarfélagsins í samstarfsverkefnum. Til B hluta teljast stofnanir og fyrirtæki sem að hálfu eða meirihluta eru í eigu Rangárþings eystra, en rekstur þessara fyrirtækja og stofnana er fjármagnaður með þjónustutekjum. Fyrirtæki og stofnanir sem falla undir B hluta eru Félagslegar íbúðir, Leiguíbúðir, Vatnsveita, Hitaveita og Fráveita, auk hlutdeildar í samstarfsverkefnum.

Við gerð reikningsskilanna samkvæmt settum reikningsskilareglum þurfa stjórnendur að meta ýmis atriði og gefa sér forsendur um mat á eignum, skuldum, tekjum og gjöldum. Þó svo mat þetta sé samkvæmt bestu vitund stjórnenda geta raunveruleg verðmæti þeirra liða sem þannig eru metnir reynst önnur en niðurstaða samkvæmt matinu.

1.3 Breytingar á reikningsskilaaðferðum og framsetningu

Á árinu innleiddi Rangárþing eystra reglugerðarbreytingu nr. 230/2021 á 20 gr. reglugerðar nr. 1212/2015 um bókhald, fjárhagsáætlanir og ársreikninga sveitarfélaga vegna reikningshaldslegrar meðferðar byggðarsamlaga, sameignarfélaga, sameignarfyrirtækja og annarra félagsform sem eru með ótakmarkaðri ábyrgð sveitarfélaga. Í breytingunni felst að sveitarfélagið færir nú hlutdeild í einstökum liðum rekstrar og efnahags viðkomandi félaga til samræmis við hlutfallslega ábyrgð sína.

Þau félög sem falla undir ofangreinda skilgreiningu eru: Bergrisinn bs., Brunavarnir Rangárvallasýslu bs., Byggðasafnið í Skógum, Héraðsnefnd Rangæinga, Tónlistarskóli Rangæinga bs., Félags- og skólaþjónusta Rangárvalla- og V-Skaftafellssýslu bs. og Sorpstöð Rangárvallasýslu bs.

1.4 Breytingar á samanburðartölum

Þar sem það hefur átt við hefur samanburðarfjárhæðum verið breytt til þess að gæta samræmis við breytingu á framsetningu þessa árs. Í skýringu 21 er gerð grein fyrir breytingum á samanburðarfjárhæðum ársins 2021 vegna innleiðingar á reglugerðabreytingu 230/2021.

1.5 Samantekin reikningsskil

Ársreikningur sveitarsjóðs (A hluta) og samantekinn reikningsskila (A og B hluta) er gerður með þeim hætti að lagðir eru saman sambærilegir liðir eigna, skulda, tekna og gjalda úr ársreikningum einstakra fyrirtækja og stofnana en öllum innbyrðis viðskiptum, inneignum og skuldum er eytt.

1.6 Innlausn tekna

Skatttekjur eru færðar til tekna við álagningu þeirra en til lækkunar er færð reiknuð breyting á niðurfærslu vegna óinnheimtra skatttekna. Til skatttekna teljast útsvar, fasteignaskattur, lóðarleiga og framlög úr Jöfnunarsjóði sveitarfélaga.

Sala vöru og þjónustu er færð til tekna í rekstrarreikningi að frádregnum afslætti og virðisaukaskatti. Tekjufærslan er miðuð við afhendingartíma.

Skýringar

1.7 Fjármunatekjur og fjármagnsgjöld

Vaxtatekjur eru tekjufærðar miðað við upphaflega ávöxtunarkröfu skuldabréfaeignar og áfallnar vaxtatekjur vegna bankainnistæðna og viðskiptakrafna eru tekjufærðar nema vafi leiki á um innheimtu þeirra.

Arðstekjur eru tekjufærðar þegar ákvörðun aðalfundar um arðgreiðslu í viðkomandi félögum liggur fyrir.

1.8 Varanlegir rekstrarfjármunir og afskriftir

Varanlegir rekstrarfjármunir eru færðir á kostnaðarverði að frádregnum afskriftum. Afskriftir eru reiknaðar sem fastur árlegur hundraðshluti af stofnverði. Afskriftatími eignaflokka er eftirfarandi:

Fasteignir	25 - 40 ár
Veitukerfi	25 ár
Gatnakerfi	25 ár
Vélar, áhöld og tæki	5-10 ár

Afskriftir eru reiknaðar á söluári en ekki á kaupári.

Þegar bókfært verð eigna er hærra en endurheimtanlegt verð þeirra, eru eignimar færðar niður í endurheimtanlegt verð.

Hagnaður eða tap af sölu eigna er mismunur á söluverði og bókfærðu verði eigna á söludegi og er hluti af rekstrarmiðurstöðu. Þegar eignir eru seldar sem endurmetnar hafa verið sérstaklega, eru fjárhæðir á sérstöku endurmati meðal eigin fjár sem tilheyra viðkomandi eignum millifærðar á óráðstafað eigið fé.

Kostnaður vegna viðhalds er gjaldfærður í rekstrarreikningi þegar hann verður til. Kostnaður við meiriháttar endurbætur á varanlegum rekstrarfjármunum er eignfærður þegar endurbæturnar hafa í för með sér að eignir verði hæfari til tekjuöflunar eða nýtingartími verður lengri. Endurbæturnar eru afskrifaðar á áætluðum endingartíma viðkomandi eigna.

Lóðir og lendum eru endurmetnar með reglubundnum hætti. Á hverjum reikningsskiladegi er yfirfarið hvort gangvirði þessara eigna hafi vikið verulega frá bókfærðu verði þeirra. Sé um verulegt frávik að ræða eru þær endurmetnar. Í þessu samhengi er frávik talið verulegt ef það nemur 5% eða meira frá bókfærðu verði. Verðmatsbreytingar vegna þessa endurmats eru færðar á eiginfjárreikning.

1.9 Eignarhlutir í félögum

Eignarhlutir í félögum og stofnframlög í byggðasamlögum eru færð á kostnaðarverði að teknu tilliti til niðurfærslu vegna virðisryrnunar.

1.10 Tekjuskattsinneign

Með lögum um skattskyldu orkufyrirtækja nr. 50/2005 er kveðið á um að orkufyrirtæki sem höfðu verið undanþegin tekjuskatti skuli vera skattskyld frá og með árinu 2006. Hitaveita sveitarfélagsins er hluti B-hluta ársreiknings samstæðu sveitarfélagsins og gilda framangreind lög um þá starfsemi.

Gjaldfærður tekjuskattur samanstendur af tekjuskatti til greiðslu og frestuðum tekjuskatti. Tekjuskattur er færður í rekstrarreikning nema vegna liða sem færðir eru í gegnum eigið fé, þá er tekjuskatturinn færður beint á eigið fé.

Frestaður tekjuskattur er færður vegna tímabundins mismunar á milli skattverðs eigna og skulda og bókfærðs verðs í ársreikningi. Frestaður tekjuskattur er metinn með því tekjuskattshlutfalli sem ætla má að verði í gildi þegar til nýtingar kemur.

Skýringar

1.11 Langtímakröfur

Langtímakröfur á eigin fyrirtæki eru bundin vísitölu neysliverðs. Reiknaðir vextir eru 4,5%.

Fyrirframgreiðsla til Brúar lífeyrissjóðs vegna uppgjör A-deildar er færð til eignar og frá og með árinu 2018 er framlag í lífeyrisaukasjóð gjaldfært á 30 árum og framlag í varúðarsjóð gjaldfært á 20 árum. Er þetta gert í samæmi við ákvæði reglugerðar 212/2015.

1.12 Vörubirgðir

Vörubirgðir eru metnar á kostnaðarverði.

1.13 Óinnheimtar skatttekjur og aðrar kröfur

Óinnheimtar skatttekjur, aðrar kröfur og verðbréf, eru færð á nafnverði að fráreginni niðurfærslu til að mæta þeim kröfum sem kunna að tapast. Niðurfærslan er byggð á mati á tapsáhættu gagnvart einstökum kröfum og kröfunum í heild. Kröfur sem eru endanlega tapaðar eru færðar út úr bókum sveitarfélagsins.

1.14 Handbært fé og ígildi þess

Handbært fé og jafngildi þess eru færð í efnahagsreikning á kostnaðarverði. Handbært fé samanstendur af sjóði og óbundnum bankainnistæðum. Yfirdrættir á bankareikningnum eru sýndir meðal skammtímaskulda í efnahagsreikningi.

1.15 Eignir utan efnahagsreiknings

Fjárfesting í lausafjármunum og gatnagerðarframkvæmdum sem áður hefur verið gjaldfærð er ekki færð til eignar í efnahagsreikningi.

1.16 Lífeyrisskuldbinding

Lífeyrisskuldbinding vegna lífeyrisréttinda starfsmanna sveitarfélagsins er færð til skuldar í efnahagsreikningi á grundvelli tryggingafræðilegrar úttektar í árslok 2022. Breyting á skuldbindingunni er gjaldfærð í rekstrarreikningi sbr. skýringu nr. 11.

1.17 Langtímaskuldir

Langtímaskuldir eru færðar í efnahagsreikning í árslok eins og lánskjör segja til um. Næsta árs afborganir langtímaskulda eru færðar meðal skammtímaskulda.

1.18 Fyrirframinnheimtar tekjur

Móttæknir styrkir sem ekki hefur verið framkæmt fyrir eru færðir til skuldar sem fyrirframinnheimtar tekjur.

1.19 Verðtryggðar eignir og skuldir

Verðtryggðar eignir og skuldir eru umreiknaðar miðað við vísitölur sem tóku gildi í ársbyrjun 2023. Áfallnar verðbætur á höfuðstól eigna og skulda er færður í rekstrarreikning.

1.20 Fjárhagsáætlun

Fjárhagsáætlun sveitarfélagsins fyrir árið 2022 er hluti ársreikningsins og er birt í rekstrarreikningi, sjóðstreymisýfirliti og skýringum. Um er að ræða fjárhagsáætlun með viðaukum sem sveitarstjórn hefur samþykkt. Gerð er grein fyrir upphaflega samþykkttri fjárhagsáætlun, samþykktum viðaukum og fjárhagsáætlun með viðaukum í skýringum 19 og 20.

Skýringar

2. Rekstrartekjur

Rekstrartekjur greinast þannig:

	Sveitarsjóður		Samantekin reikningsskil	
	2022	Áætlun	2022	Áætlun
Skatttekjur:				
Útsvör	1.241.635	1.206.070	1.241.635	1.206.070
Fasteignaskattar	222.189	221.330	218.140	216.420
Lóðarleiga	22.055	21.727	22.055	21.727
	<u>1.485.878</u>	<u>1.449.127</u>	<u>1.481.829</u>	<u>1.444.217</u>
 Framlög Jöfnunarsjóðs:				
Tekjujöfnunarframlag	13.803	0	13.803	0
Útgjaldajöfnunarframlag	310.341	260.516	310.341	260.516
Framlag vegna grunnskóla	128.246	129.653	128.246	129.653
Framlag vegna lækkunar fasteignaskatta	121.410	91.790	121.410	91.790
Önnur framlög	177.146	8.010	177.146	8.010
	<u>750.946</u>	<u>489.969</u>	<u>750.946</u>	<u>489.969</u>
 Skatttekjur samtals	2.236.825	1.939.096	2.232.776	1.934.186
 Aðrar tekjur	502.188	482.623	707.058	679.162
 Rekstrartekjur samtals	<u>2.739.013</u>	<u>2.421.719</u>	<u>2.939.834</u>	<u>2.613.347</u>
 Íbúafjöldi	<u>2.037</u>	<u>1.968</u>	<u>2.037</u>	<u>1.968</u>
 Skatttekjur á íbúa	1.098	985	1.096	983

3. Laun og launatengd gjöld

Laun og launatengd gjöld greinast þannig:

	Sveitarsjóður		Samantekin reikningsskil	
	2022	Áætlun	2022	Áætlun
Laun	950.134	935.857	950.134	935.857
Mótframlag í lífeyrissjóð	123.109	123.547	123.109	123.547
Önnur launatengd gjöld	97.804	104.549	97.804	104.549
Áhrif samrekstrarfélaga	161.516	174.803	197.550	174.803
Laun og launatengd gjöld	<u>1.332.563</u>	<u>1.338.756</u>	<u>1.368.597</u>	<u>1.338.756</u>
Breyting lífeyrisskuldb. (sjá skýr. 11)	27.429	16.857	27.429	16.857
Laun og launatengd gjöld með lífeyrissk.	<u>1.359.992</u>	<u>1.355.613</u>	<u>1.396.026</u>	<u>1.355.613</u>
			2022	2021
Fjöldi stöðugilda í árslok			116	117
Ársverk			119	125

Laun sveitarstjórnar og sveitarstjóra námu 52,8 mkr. á árinu 2022 til samanburðar við 39,2 mkr. á árinu 2021.

Skýringar

4. Fjármunatekjur og fjármagnsgjöld

Fjármunatekjur og fjármagnsgjöld greinast þannig:

	Sveitarsjóður		Samantekin reikningsskil	
	2022	Áætlun	2022	Áætlun
Vaxtatekjur og verðbætur	7.377	2.476	7.379	2.476
Tekjur af eignarhlutum	331	0	331	0
Fjármagnstekjuskattur	(1.850)	0	(1.850)	0
Vaxtagjöld og verðbætur	(78.295)	(52.474)	(100.422)	(63.592)
Vextir frá eigin fyrirtækjum	(581)	(3.324)	0	0
Áhrif samrekstrarfélaga	(9.281)	(7.075)	(21.816)	(13.409)
	<u>(82.299)</u>	<u>(60.397)</u>	<u>(116.379)</u>	<u>(74.525)</u>

5. Heildaryfirlit um rekstur

	Gjöld	Tekjur	Niðurstaða	Áætlun
Aðalsjóður:				
Skatttekjur	0	2.116.488	2.116.488	1.971.961
Félagsþjónusta	160.820	17.452	(143.368)	(158.204)
Heilbrigðismál	2.331	0	(2.331)	(2.661)
Fræðslu- og uppeldismál	1.204.820	85.443	(1.119.377)	(1.099.136)
Meningarmál	188.582	29.370	(159.212)	(160.958)
Æskulýðs- og íþróttamál	263.464	71.650	(191.814)	(198.322)
Brunamál og almannavarnir	33.588	111	(33.477)	(36.557)
Hreinlætismál	66.344	45.961	(20.383)	(32.651)
Skipulags- og byggingarmál	71.146	19.970	(51.176)	(46.480)
Umferðar- og samgöngumál	57.592	6.859	(50.733)	(56.330)
Umhverfismál	47.652	10.014	(37.638)	(55.639)
Atvinnumál	31.255	5.829	(25.426)	(20.106)
Sameiginlegur kostnaður	296.233	7.381	(288.852)	(274.127)
Lífeyrisskuldbinding, breyting	24.105	0	(24.105)	(15.000)
Fjármagnsliðir	9.051	72.352	63.301	39.510
Aðalsjóður samtals	<u>2.456.981</u>	<u>2.488.879</u>	<u>31.898</u>	<u>(144.700)</u>
Eignasjóður				
Eignasjóður	317.036	450.740	133.705	152.492
Þjónustustöð	111.864	82.117	(29.747)	(248)
Samrekstrarfélög A hluta	347.295	355.161	7.867	2.645
Millifærslur í A hluta	(565.533)	(565.533)	0	0
Sveitarsjóður samtals	<u>2.667.642</u>	<u>2.811.365</u>	<u>143.723</u>	<u>10.190</u>
Félagslegar íbúðir				
Félagslegar íbúðir	24.320	14.864	(9.456)	(5.430)
Leiguíbúðir	19.177	13.978	(5.199)	2.319
Vatnsveita	42.617	65.208	22.591	23.339
Skógaveitan	2.291	4.610	2.319	1.599
Fráveita	15.637	49.365	33.728	23.759
Samrekstrarfélög B hluta	78.424	56.845	(21.579)	(8.487)
Millifærslur í B hluta	(4.049)	(4.049)	0	0
Sjóðir í B-hluta samtals	<u>178.415</u>	<u>200.821</u>	<u>22.405</u>	<u>37.099</u>
Samantekin reikningsskil samtals	<u>2.846.057</u>	<u>3.012.186</u>	<u>166.128</u>	<u>47.289</u>

Skýringar

6. Varanlegir rekstrarfjármunir

Varanlegir rekstrarfjármunir og afskriftir þeirra sem reiknaðar eru sem fastur hundraðshluti, greinast þannig:

Sveitarsjóður:	Fasteignir og lóðir	Gatna- kerfi	Vélar, áhöld og tæki	Samtals
Kostnaðarverð í ársbyrjun	3.696.671	295.409	174.801	4.166.881
Afskrifað samtals í ársbyrjun	(1.392.375)	(72.994)	(118.674)	(1.584.043)
Áhrif breytinga á reikningssskilaðferð	339.671	0	18.638	358.309
Bókfært verð í ársbyrjun	<u>2.643.967</u>	<u>222.415</u>	<u>74.765</u>	<u>2.941.147</u>
Viðbót á árinu	673.101	86.364	16.074	775.540
Innheimt gatnagerðagjöld	0	(56.399)	0	(56.399)
Innheimt þátttaka í kostnaði	0	(14.904)	0	(14.904)
Endurmat lóða skv. álit 2/2010	121.839	0	0	121.839
Selt á árinu	0	0	(319)	(319)
Afskrifað á árinu	(71.227)	(11.591)	(15.517)	(98.335)
Áhrif eignarhalds samrekstrarfélaga	4.060	0	(144)	3.917
Bókfært verð í árslok	<u>3.371.741</u>	<u>225.886</u>	<u>74.860</u>	<u>3.672.486</u>
Bókfært verð í árslok greinist þannig:				
Kostnaðarverð	4.864.282	310.471	238.058	5.412.812
Afskrifað samtals	(1.492.542)	(84.585)	(163.199)	(1.740.325)
Bókfært verð í árslok	<u>3.371.741</u>	<u>225.886</u>	<u>74.860</u>	<u>3.672.486</u>
Samantekin reikningsskil:	Fasteignir og lóðir	Gatna- og veitukerfi	Vélar, áhöld og tæki	Samtals
Kostnaðarverð í ársbyrjun	3.945.172	762.203	174.801	4.882.176
Afskrifað samtals í ársbyrjun	(1.539.958)	(458.024)	(118.535)	(2.116.516)
Áhrif breytinga á reikningsskilaðferð	421.362	0	70.688	492.051
Bókfært verð í ársbyrjun	<u>2.826.577</u>	<u>304.179</u>	<u>126.955</u>	<u>3.257.711</u>
Viðbót á árinu	673.101	93.274	24.519	790.894
Innheimt gatnagerða- og tengigjöld	0	(59.657)	0	(59.657)
Innheimt þátttaka í kostnaði	0	(14.904)	0	(14.904)
Endurmat lóða skv. álit 2/2010	121.839	0	0	121.839
Selt á árinu	0	0	(319)	(319)
Afskrifað á árinu	(82.714)	(15.703)	(28.352)	(126.768)
Áhrif eignarhalds samrekstrarfélaga	3.490	0	(507)	2.984
Bókfært verð í árslok	<u>3.542.294</u>	<u>307.190</u>	<u>122.296</u>	<u>3.971.780</u>
Bókfært verð í árslok greinist þannig:				
Kostnaðarverð	5.241.047	791.539	338.943	6.371.529
Afskrifað samtals	(1.698.753)	(484.349)	(216.647)	(2.399.750)
Bókfært verð í árslok	<u>3.542.294</u>	<u>307.190</u>	<u>122.296</u>	<u>3.971.780</u>

Skýringar

6. Varanlegir rekstrarfjármunir, framhald

Fjárfestingar í varanlegum rekstrarfjármunum á árinu sundurliðast þannig

	Fjárfesting 2022	Áætlun 2022
A hluti:		
Leikskóli	665.301	700.000
Austurvegur 4	7.800	10.000
	<u>673.101</u>	<u>710.000</u>
Gatnakerfi	15.062	50.000
Leikskóli, áhöld	10.168	0
Bifreiðar og tæki	5.607	10.000
Samrekstrarfélög A hluta	300	0
	<u>16.074</u>	<u>10.000</u>
Samtals sveitasjóður	<u>704.237</u>	<u>770.000</u>
B hluta stofnanir:		
Fráveita	2.450	4.000
Vatnsveita	1.202	6.000
Samrekstrarfélög B hluta	8.444	13.166
Samtals B hluta stofnanir	<u>12.096</u>	<u>23.166</u>
Samantekin reikningsskil	<u>716.333</u>	<u>793.166</u>

Veðsetningar

Á fasteignum félagslegra íbúða og leiguíbúða hvíla þinglýst veð og skuldbindingar til tryggingar skuldum, sem voru að uppgreiðsluvirði 193 m.kr. í árslok 2022.

Skýringar

6. Varanlegir rekstrarfjármunir, framhald

Vátryggingaverðmæti, fasteignamat og bókfært verð varanlegra rekstrarfjármuna sveitarsjóðs og B hluta stofnana, greinist þannig í árslok:

	Fasteignamat	Vátrygginga- verðmæti	Bókfært verð
A hluti:			
Skólahúsnæði	541.600	1.876.650	232.438
Tónlistarskóli	115.850	450.450	177.052
Leikskólar	127.820	380.450	859.132
Íþróttamannvirki	315.450	1.201.600	388.429
Félagsheimili	512.726	1.831.100	97.922
Aðrar fasteignir	1.040.299	1.308.204	596.251
Gatnakerfi	0	0	225.886
Vélar, áhöld og tæki	0	377.815	57.877
Lóðir og lendur	0	0	679.628
Samrekstrarfélög A hluta			357.870
Samtals sveitarsjóður	2.653.745	7.426.269	3.672.486
B-hluta stofnanir:			
Íbúðarhúsnæði	549.390	934.960	96.072
Veitukerfi	0	1.265.072	81.304
Aðrir rekstrarfjármunir	0	0	139
Samrekstrarfélög B hluta			121.779
Samtals B-hluta stofnanir	549.390	2.200.032	299.293
Samantekin reikningsskil	3.203.135	9.626.300	3.971.780

Samkvæmt reikningsskilaaðferð sveitarfélaga hafa tiltekna eignir sveitarfélagsins verið gjaldfærðar og því ekki færðar í efnahagsreikning.

Samkvæmt ákvæðum laga og reglugerðar um viðlagatryggingu eru veitumannvirki tryggð vegna náttúruhamfara. Tryggingaverðmæti fráveitu nemur 890 mkr. og vatnsveitu 596 mkr.

Lausafjármunir

Tryggingarverð lausafjármuna greinist þannig:

Grunnskóli	97.384
Leikskóli	40.337
Íþróttamiðstöð	33.123
Félagsheimili	102.599
Fjallaskálar	6.181
Áhaldahús	22.365
Skrifstofa sveitarfélagsins	14.430
Bókasafn	30.004
Byggingafulltrúi	6.968
Annað	24.424
	<u>377.815</u>

Skýringar

7. Eignarhlutir í félögum

Bókfært verð eignarhluta í félögum greinist þannig:

	Eignarhlutur	Sveitarsjóður	Samantekið
Byggðasamlög			
Sorpstöð Rangárvallasýslu bs.	50,14%	34.844	0
Sjálfseignarstofnanir - stofnframlög			
Katla Jarðvangur ses	17,85%	500	500
Önnur félög			
Eignarhaldsfélagið Brunabótafélag Íslands	0,22%	2.058	2.058
Eignarhaldsfélag Suðurlands hf	3,13%	9.577	9.577
Háskólafélag Suðurlands ehf.	7,82%	5.930	5.930
Kaupfélag Árnesinga svf	3,99%	4.253	4.253
Landskerfi bókasafna hf	0,14%	211	211
Lánasjóður sveitarfélaga ohf.	1,67%	147.855	147.855
Rangárbakkar, hestamiðstöð Suðurlands ehf.	7,09%	5.419	5.419
Rangárhöllin ehf.	8,61%	10.253	10.253
Skeiðvangur ehf.	36,74%	10.000	10.000
Sláturfélag Suðurlands svf - stofnsjóður A deildar	0,00%	7	7
Sláturfélag Suðurlands svf - stofnsjóður B deildar	0,38%	1.022	1.022
Strandarvöllur ehf.	6,57%	4.975	4.975
Vottunarstofan Tún ehf.	1,07%	139	139
Eignarhlutir í eigu samrekstrarfélaga		88	17.084
Samtals eignarhlutir í félögum		<u>237.133</u>	<u>219.284</u>

Skýringar

8. Langtímakröfur

Langtímakröfur í eigu samrekstraraðila samanstanda af skuldabréfaeign Bergrisans bs. vegna lánveitingar til Sólheima og langtímakröfu Byggðasafnsins í Skógum vegna geymslufjár.

Skuldabréfaeign Bergrisans bs. er óverðtryggð og ber 0,75% árlega vexti. Gjaldldagi skuldabréfsins er þann 29. janúar 2031 og verður upphafleg lánsfjárhæð ásamt áföllnum vöxtum greidd á gjalddaga bréfsins. Hlutdeild Rangárþings eystra í skuldabréfaeigninni nemur 1,4 m.kr. í lok árs 2022.

Geymslufé Byggðasafnsins í Skógum vegna Mörtungu er fært á kostnaðarverði og mótveikningur geymslufjár er færður meðal langtímaskulda. Hlutdeild Rangárþings eystra í geymslufénu nemur 3,7 m.kr. í lok árs 2022.

Langtímakröfur á eigin fyrirtæki í B hluta:

Staða verðbréfaeignar í ársbyrjun	25.514
Afborgun á árinu	(3.469)
Verðbætur	2.372
Staða verðbréfaeignar í árslok	24.418
Næsta árs afborganir	(3.635)
	20.783

Afborganir langtímakrafna greinast þannig á næstu ár:

Árið 2023	3.635
Árið 2024	3.799
Árið 2025	3.970
Árið 2026	4.148
Árið 2027	4.335
Síðar	4.530
	24.418

9. Skammtímakröfur

Niðurfærsla óinnheimtra skatttekna og annarra viðskiptakrafna greinist þannig:

	Sveitarsjóður	Samantekið
Afskriftareikningur í ársbyrjun	73.400	73.400
Breyting afskriftaframlags á árinu	10.600	10.600
Afskriftareikningur í árslok	84.000	84.000

10. Eigið fé

Yfirlit um eiginfjárreikning:

	Sveitarsjóður	Samantekið
Eigið fé í ársbyrjun	2.325.733	2.375.232
Áhrif af breyttri reikningsskilaaðferð	240.028	338.130
Uppfært eigið fé í ársbyrjun	2.565.762	2.713.362
Endurmat lóða skv. álit 2/2010	121.839	121.839
Rekstrarniðurstaða ársins	143.723	166.128
Áhrif af breyttu eignarhaldi samrekstrarfélaga	5.138	(30.391)
Eigið fé í árslok	2.836.462	2.970.939

Skýringar

11. Lífeyrisskuldbinding

Áfallin lífeyrisskuldbinding er færð í ársreikninginn. Um er að ræða áætlaðan hluta launagreiðanda í áfallinni lífeyrisskuldbindingu vegna starfsmanna Rangárþings eystra í B-deild Lífeyrissjóðs starfsmanna ríkisins. Útreikningurinn, sem miðast við árslok 2022, er gerður af tryggingastærðfræðingi eftir sömu forsendum og notaðar eru við úttekt á B-deild Lífeyrissjóðs starfsmanna ríkisins. Hlutur launagreiðenda er áætlaður 60,8%.

Lífeyrisskuldbinding 31.12.2021	202.542
Áhrif af breyttri reikningsskilaaðferð	27.959
Lífeyrisskuldbinding í ársbyrjun	230.501
Greiddur lífeyrir	(7.783)
Breyting áunninna réttinda á árinu	21.604
Áhrif af breyttu eignarhaldi samrekstrarfélaga	(195)
Lífeyrisskuldbinding í árslok	244.127
Áætlun næsta árs greiðsla	(8.491)
Skuldbinding til eins árs eða lengur	235.636

Núvirði áætlaðra greiðslna vegna lífeyrisskuldbindingar greinist þannig á næstu ár:

Árin 2023-2027	54.905
Árin 2028-2032	64.574
Árin 2033-2037	60.674
Síðar	63.973
	244.127

Breyting lífeyrisskuldbindingar í rekstri:

Breyting áunninna réttinda á árinu	21.604
Breyting vegna gjaldfærslu Lífeyrisaukasjóðs	5.015
Breyting vegna gjaldfærslu Varúðarsjóðs	809
Breyting lífeyrisskuldbindingar alls	27.429

Fyrirframgreiðsla til Brúar lífeyrissjóðs

Fyrirframgreidd framlög vegna uppgjors við Brú lífeyrissjóð á árinu 2018 eru færð sem fyrirframgreiddur kostnaður meðal langtímakrafna í efnahagsreikningi. Sá hluti sem gjaldfærður verður á næsta ári er færður meðal veltufjármuna. Gjaldfærslur vegna ársins 2022 eru færðar meðal launa- og launatengdra gjalda í rekstrarreikningi.

Gjaldfærslur vegna uppgjorsins og staða fyrirframgreiðslunnar greinast svona:

	Jafnvægis- sjóður	Lífeyrisauka- sjóður	Varúðar- sjóður	Samtals
Upphaflegt uppgjör við Brú lífeyrissjóð	58.069	150.459	16.187	224.715
Gjaldfært á árunum 2017-2021	(58.069)	(22.569)	(3.642)	(84.280)
Fyrirframgreiddur kostnaður í upphafi árs	0	127.890	12.545	140.435
Gjaldfært á árinu 2022	0	(5.015)	(809)	(5.825)
Fyrirframgreiddur kostnaður í lok árs	0	122.875	11.735	134.610

Fyrirframgreiðsla kemur þannig fram í efnahagsreikningi:

Næsta árs gjaldfærsla færð meðal veltufjármuna	5.015	809	5.825
Fyrirframgreiddur kostnaður meðal langtímakrafna	117.860	10.926	128.786
	122.875	11.735	134.610

Skýringar

12. Langtímaskuldir

	Sveitarsjóður	Samantekið
Skuldir í íslenskum krónum:		
Staða lána 31.12.2021	618.304	799.853
Áhrif breytinga á reikningskilaaðferð	99.527	210.055
Staða verðtryggðra lána í ársbyrjun	717.831	1.009.907
Ný lántaka	500.000	500.000
Afborganir	(78.679)	(95.282)
Verðbætur	67.425	93.985
Áhrif af breyttu eignarhaldi samrekstrarfélaga	(1.182)	(1.953)
Verðtryggð lán í árslok	1.205.394	1.506.656

Afborganir af langtímaskuldum greinast þannig á næstu ár:

Árið 2023	72.347	89.904
Árið 2024	77.590	94.999
Árið 2025	89.093	106.342
Árið 2026	90.217	107.817
Árið 2027	91.368	109.328
Síðar	784.780	998.265
	1.205.394	1.506.656

Langtímaskuldir koma þannig fram í efnahagsreikningi

Næsta árs afborganir, færðar meðal skammtímaskulda	72.347	88.998
Afborganir með gjalddaga eftir eitt ár eða síðar	1.133.047	1.417.658
	1.205.394	1.506.656

13. Skattamál

Tekjuskattsinneign er reiknuð og færð í ársreikninginn meðal langtímakrafna vegna starfsemi Skógaveitu. Mismunur reiknaðs tekjuskatts samkvæmt rekstrarreikningi og þess tekjuskatts, sem reiknast af skattskyldum hagnaði ársins og fellur til greiðslu á næsta reikningsári, færast til skuldar í efnahagsreikningi sem tekjuskattsskuldbinding. Mismunur þessi stafar af því að skattskyldur hagnaður samkvæmt skattframtali miðast við aðrar forsendur heldur en hagnaður fyrir skatta samkvæmt rekstrarreikningi, og er þar í meginatriðum um að ræða tímamismun vegna innlausnar tekna og gjalda.

Tekjuskattsinneign í ársbyrjun	942
Reiknaður tekjuskattur af rekstrarniðurstöðu ársins	(1.397)
Tekjuskattur til greiðslu 2023 vegna ársins 2022	1.278
Tekjuskattsinneign í árslok	823

Tekjuskattsinneign (-skuldbinding) greinist þannig á eftirfarandi liði:

Varanlegir rekstrarfjármunir	863
Viðskiptakröfur	(41)
	823

Skýringar

14. Heildaryfirlit um samantekna fjárhagsstöðu A og B hluta í árslok

Eignir, skuldir og eigið fé sveitarfélagsins greinist þannig:

	Eignarhluti	Eignir	Skuldir	Eigið fé
A hluti	100%	4.800.821	1.964.360	2.836.462
Félagslegar íbúðir	100%	51.359	129.777	(78.418)
Leiguíbúðir	100%	51.310	157.668	(106.358)
Vatnsveita	100%	137.923	13.567	124.356
Hitaveita	100%	15.312	1.266	14.046
Fráveita	100%	150.711	10.854	139.857
Samrekstrarfélög B hluta		190.807	114.968	75.839
Millifærslur, innbyrðis staða		(376.220)	(341.376)	(34.844)
Heildarstaða sveitarfélagsins 31.12.2022		5.022.022	2.051.083	2.970.939

15. Samrekstrarfélög með ótakmarkaðri ábyrgð

Hlutdeild í samrekstrarfélögum sem eru með ótakmarkaðri ábyrgð sveitarfélagsins greinist þannig:

	Ábyrgð	Afkoma	Eignir	Skuldir	Eigið fé
A hluti:					
Bergisinn bs.	7,6%	144	55.914	55.770	144
Brunavarnir Rangárvallasýslu bs.	48,5%	3.002	75.407	47.445	27.962
Byggðasafnið í Skógum	35,4%	5.335	150.049	56.036	94.013
Héraðsnefnd Rangæinga	48,5%	(1.023)	154.965	554	154.411
Tónlistarskóli Rangæinga	48,5%	409	8.765	35.063	(26.298)
Félags- og skólajónusta R&V-S bs.	35,4%	0	11.330	8.530	2.800
A hluti samtals		7.867	456.429	203.397	253.032
B hluti:					
Sorpstöð Rangárvallasýslu bs.	48,5%	(21.579)	190.807	114.968	75.839
Samantekin reikningsskil		(13.712)	647.236	318.365	328.871

Nokkur samrekstrarfélög hafa óveruleg áhrif á reikningsskil sveitarfélagsins og er því ekki færð inn hlutdeild í þeim í samantekin reikningsskil sveitarfélagsins. Þau samrekstrarfélög sem hafa óveruleg áhrif eru Heilbrigðiseftirlit Suðurlands bs., Héraðsbókasafn Rangæinga, Hula bs. og Sorpstöð Suðurlands bs.

Skýringar

16. Skuldbindingar utan efnahagsreiknings

Sveitarfélagið hefur gengið í ábyrgð vegna lántöku hjúkrunar- og dvalarheimilisins Kirkjuhvols, eftirstöðvar lána nema 490 m.kr. í árslok 2022. Heimilið er rekið sem sjálfstæð stofnun en vistgjöldum er ætlað að standa undir rekstrarkostnaði þess. Gerð eru sérstök reikningsskil fyrir stofnunina.

17. Tengdir aðilar

Aðal- og varamenn í sveitarstjórn auk æðstu stjórnenda sveitarfélagsins eru skilgreindir sem tengdir aðilar sveitarfélagsins. Makar þessara aðila og ófjárráða börn og aðrir fjárhagslega háðir einstaklingar falla einnig undir skilgreininguna ásamt fyrirtækjum í eigu eða undir stjórn þessara aðila.

Sveitarfélagið hefur átt viðskipti við tengda aðila á árinu. Viðskipti sveitarfélagsins við tengda aðila eru á sömu forsendum og þegar um ótengda aðila er að ræða og eru skilyrði og skilmálar viðskiptanna sambærileg og við ótengda aðila. Við ákvörðun um viðskipti við tengda aðila er farið að hæfisreglum 20. gr. sveitarstjórnarlaga.

Skýringar

18. Lykiltölur

Lykiltölur fyrir A-hluta - 5 ára yfirlit:

	Áætlun með viðaukum 2022	Ársreikningar*				
		2022	2021	2020	2019	2018
Ýmsar lykiltölur						
Í hlutfalli við rekstrartekjur (%)						
Framlegð (EBITDA).....	7,8%	11,8%	5,0%	4,5%	11,5%	6,4%
Rekstrarniðurstaða.....	0,4%	5,2%	-0,9%	-1,3%	6,5%	6,0%
Veltufé frá rekstri.....	7,9%	12,0%	6,7%	4,6%	12,0%	10,9%
Fjárfesting í varanl. rekstrarfjármunum.....	31,8%	27,8%	6,2%	12,6%	5,4%	26,4%
Heildarskuldir og skuldb. - skuldahlutfall.....	75,2%	71,7%	57,8%	57,1%	42,4%	52,9%
Önnur hlutföll						
Langt.sk. og skuldb. / veltufé frá rekstri (ár).....	7,0	4,2	5,3	8,2	2,5	3,0
Veltufé frá rekstri / afb. skulda og skuldb.....	2,9	4,2	2,3	1,7	3,5	3,6
Veltufjárhluftfall.....	0,7	1,2	1,2	1,4	1,7	1,2
Fjárhagsleg viðmið sveitarstjórnarlaga						
Jafnvægisregla.....	0,4%	5,2%	-0,9%	-1,3%	6,5%	6,0%
Skuldaviðmið.....	53,6%	37,8%	22,0%	20,1%	11,4%	18,4%
Í hlutfalli við rekstrartekjur (%)						
Útsvar	49,8%	45,3%	43,7%	53,5%	53,1%	51,6%
Fasteignaskattur	9,1%	8,1%	7,9%	9,6%	8,9%	8,0%
Framlög Jöfnunarsjóðs	20,2%	27,4%	25,3%	21,6%	22,7%	23,1%
Lóðarleiga	0,9%	0,8%	0,8%	1,0%	0,9%	0,8%
Skatttekjur samtals	80,1%	81,7%	77,7%	85,7%	85,6%	83,5%
Aðrar tekjur	19,9%	18,3%	22,3%	14,3%	14,4%	16,5%
	100,0%	100,0%	100,0%	100,0%	100,0%	100,0%
Laun og launatengd gjöld	54,6%	47,9%	49,5%	53,0%	49,3%	46,7%
Lífeyrisskuldbinding, breyting	0,7%	0,8%	2,2%	0,7%	0,6%	0,7%
Annar rekstrarkostnaður	36,2%	38,5%	40,8%	40,9%	38,5%	46,2%
Framlegð (EBITDA).....	7,8%	11,8%	5,0%	4,5%	11,5%	6,4%
Afskriftir	4,9%	3,6%	4,0%	4,4%	4,3%	3,6%
Fjármunatekjur og (fjármagnsgjöld)	2,5%	3,0%	1,9%	1,3%	0,7%	-3,3%
Rekstrarniðurstaða	0,4%	5,2%	-0,9%	-1,3%	6,5%	6,0%
Í þúsundum króna á íbúa:						
Rekstur						
Skatttekjur	985	1.098	971	867	848	815
Aðrar tekjur	245	247	278	145	142	161
Laun og launatengd gjöld	(680)	(654)	(646)	(543)	(495)	(462)
Annar rekstrarkostnaður	(445)	(518)	(510)	(413)	(381)	(451)
Afskriftir	(61)	(48)	(50)	(45)	(43)	(35)
Fjármunatekjur og (fjármagnsgjöld)	(31)	(40)	(23)	(13)	(7)	32
Rekstrarniðurstaða	14	84	19	(3)	64	59
Efnahagur:						
Eignir	2.042	2.357	2.023	1.774	1.603	1.614
Eigið fé	1.117	1.392	1.301	1.197	1.184	1.120
Skuldir og skuldbindingar	925	964	722	577	420	495
Sjóðstreymi						
Veltufé frá rekstri	97	161	83	47	119	106
Handbært fé frá rekstri	97	152	57	53	137	(38)
Fjárfesting í varanlegum rekstrarfjármunum	391	373	78	128	54	257
Íbúafjöldi	1.968	2.037	1.972	1.938	1.960	1.925
Breyting frá fyrra ári%		3,3%	1,8%	-1,1%	1,8%	6,9%

* Lykiltölur ársins 2021 eru settar fram til samræmis við breytingu á reikningskilaaðferð.

Skýringar

18. Lykiltölur, framhald

Lykiltölur fyrir A og B hluta - 5 ára yfirlit:

	Áætlun með viðaukum 2022	Ársreikningar*				
		2022	2021	2020	2019	2018
Ýmsar lykiltölur						
Í hlutfalli við rekstrartekjur (%)						
Framlegð (EBITDA).....	10,4%	14,0%	9,2%	7,5%	14,2%	9,9%
Rekstrarniðurstaða.....	1,8%	5,7%	1,9%	0,8%	8,0%	7,9%
Veltufé frá rekstri.....	10,2%	13,9%	9,5%	7,2%	14,1%	12,2%
Fjárfesting í varanl. rekstrarfjármunum.....	30,4%	26,3%	6,1%	11,9%	5,1%	24,6%
Heildarskuldir og skuldb. - skuldahlutfall.....	70,9%	69,8%	58,1%	58,8%	48,1%	59,3%
Önnur hlutföll						
Langt.sk. og skuldb. / veltufé frá rekstri (ár).....	5,8	4,0	4,5	6,3	2,7	3,3
Veltufé frá rekstri / afb. skulda og skuldb.....	3,2	4,3	2,2	2,5	4,0	3,2
Veltufjárhluftfall.....	0,9	1,8	1,5	1,5	1,5	1,0
Fjárhagsleg viðmið sveitarstjórnarlaga						
Jafnvægisregla.....	1,8%	5,7%	1,9%	0,8%	8,0%	7,9%
Skuldaviðmið.....	52,3%	39,5%	26,2%	28,9%	22,6%	31,9%
Í hlutfalli við rekstrartekjur (%)						
Útvar Fasteignaskattur	46,2% 8,3%	42,2% 7,4%	40,0% 7,1%	50,2% 8,7%	49,9% 8,1%	48,2% 7,3%
Framlög Jöfnunarsjóðs	18,7%	25,5%	23,1%	20,2%	21,4%	21,5%
Lóðarleiga	0,8%	0,8%	0,8%	0,9%	0,9%	0,7%
Skatttekjur samtals	74,0%	75,9%	70,9%	80,1%	80,3%	77,7%
Aðrar tekjur	26,0%	24,1%	29,1%	19,9%	19,7%	22,3%
	100,0%	100,0%	100,0%	100,0%	100,0%	100,0%
Laun og launatengd gjöld	50,7%	45,8%	46,6%	49,6%	46,4%	43,6%
Lífeyrisskuldbinding, breyting	0,6%	0,7%	2,0%	0,7%	0,6%	0,6%
Annar rekstrarkostnaður	37,8%	38,5%	39,9%	41,2%	38,9%	45,8%
Framlegð (EBITDA).....	10,4%	14,0%	9,2%	7,5%	14,2%	9,9%
Afskriftir	5,7%	4,3%	4,7%	4,6%	4,6%	3,9%
Fjármunatekjur og (fjármagnsgjöld)	2,9%	4,0%	2,6%	2,1%	1,6%	-1,9%
Rekstrarniðurstaða	1,8%	5,7%	1,9%	0,8%	8,0%	7,9%
Í þúsundum króna á íbúa:						
Rekstur						
Skatttekjur	983	1.096	969	864	845	812
Aðrar tekjur	345	347	397	215	208	233
Laun og launatengd gjöld	(680)	(672)	(664)	(543)	(495)	(463)
Annar rekstrarkostnaður	(501)	(556)	(546)	(445)	(410)	(479)
Afskriftir	(76)	(62)	(64)	(50)	(48)	(41)
Fjármunatekjur og (fjármagnsgjöld)	(38)	(58)	(36)	(23)	(17)	20
Rekstrarniðurstaða	33	95	56	19	84	83
Efnahagur:						
Eignir	2.108	2.465	2.170	1.818	1.656	1.660
Eigið fé	1.166	1.458	1.376	1.183	1.149	1.063
Skuldir og skuldbindingar	942	1.007	794	635	507	597
Sjóðstreymi						
Veltufé frá rekstri	136	201	130	78	149	127
Handbært fé frá rekstri	137	194	103	85	164	(19)
Fjárfesting í varanlegum rekstrarfjármunum	403	379	84	129	53	257
Íbúafjöldi	1.968	2.037	1.972	1.938	1.960	1.925
Breyting frá fyrra ári%		3,3%	1,8%	-1,1%	1,8%	6,9%

* Lykiltölur ársins 2021 eru settar fram til samræmis við breytingu á reikningsskilaaðferð.

Skýringar

18. Lykiltölur, framhald

Ráðstöfun skatttekna til einstakra málaflokka í A hluta greinist þannig í þús. kr. (á verðlagi hvers árs):

	2022	%	2021	%	2020	%
Aðalsjóður						
Skatttekjur	2.116.488	100,00%	1.825.045	100,00%	1.711.933	100,00%
Félagssjónusta	(143.368)	6,8%	(138.163)	7,6%	(113.167)	6,6%
Heilbrigðismál	(2.331)	0,1%	(2.598)	0,1%	(2.573)	0,2%
Fræðslu- og uppeldismál	(1.119.377)	52,9%	(1.069.951)	58,6%	(1.014.359)	59,3%
Menningarmál	(159.212)	7,5%	(147.016)	8,1%	(154.296)	9,0%
Æskulýðs- og íþróttamál	(191.814)	9,1%	(188.566)	10,3%	(185.152)	10,8%
Brunamál og almannavarnir	(33.477)	1,6%	(20.451)	1,1%	(29.010)	1,7%
Hreinlætismál	(20.383)	1,0%	(25.824)	1,4%	(34.314)	2,0%
Skipulags- og byggingamál	(51.176)	2,4%	(53.403)	2,9%	(67.687)	4,0%
Umferðar- og samgöngumál	(50.733)	2,4%	(33.758)	1,8%	(36.906)	2,2%
Umhverfismál	(37.638)	1,8%	(42.527)	2,3%	(52.910)	3,1%
Atvinnumál	(25.426)	1,2%	(35.122)	1,9%	(5.140)	0,3%
Sameiginlegur kostnaður	(288.852)	13,6%	(212.132)	11,6%	(210.628)	12,3%
Breyting lífeyrisskuldbindingar	(24.105)	1,1%	(53.446)	2,9%	(19.938)	1,2%
Fjármagnsliðir, nettó	63.301	-3,0%	55.142	-3,0%	57.418	-3,4%
Aðalsjóður samtals	31.898	98,5%	(142.772)	107,8%	(156.730)	109,2%
Aðrir sjóðir í A-hluta						
Eignasjóður	133.705	-6,3%	128.465	-7,0%	135.093	-7,9%
Þjónustustöð	(29.747)	1,4%	(1.647)	0,1%	(3.915)	0,2%
Samrekstrarfélög A hluta	7.867	-0,4%	(5.763)	0,3%	0	0,0%
Ráðstöfun samtals	111.825	-5,3%	121.055	-6,6%	131.178	-7,7%
Rekstrarniðurstaða A hluti	143.723	6,8%	(21.717)	-1,2%	(25.552)	-1,5%

Skýringar

19. Samanburður rekstraráætlana

Í neðangreindu yfirliti er gerð grein fyrir rekstraráætlun fyrir árið 2022 samkvæmt upphaflega samþykktri fjárhagsáætlun sveitarfélagsins, samþykktum viðaukum og fjárhagsáætlun með viðaukum. Fjárhagsáætlun með viðaukum er birt í rekstrarreikningi og öðrum skýringum ársreikningsins til samanburðar við rauntölur ársins.

	Sveitarsjóður A hluti			Samantekin reikningsskil A og B hluti		
	Upphafleg fjárhags- áætlun	Viðaukar við fjárhags- áætlun	Fjárhags- áætlun með viðaukum	Upphafleg fjárhags- áætlun	Viðaukar við fjárhags- áætlun	Fjárhags- áætlun með viðaukum
Tekjur						
Útsvar og fasteignaskattur	1.365.095	84.032	1.449.127	1.360.185	84.032	1.444.217
Framlög jöfnunarsjóðs	469.969	20.000	489.969	469.969	20.000	489.969
Þjónustutekjur og aðrar tekjur	291.806	190.817	482.623	439.226	239.936	679.162
	<u>2.126.870</u>	<u>294.849</u>	<u>2.421.719</u>	<u>2.269.379</u>	<u>343.968</u>	<u>2.613.347</u>
Gjöld						
Laun og launatengd gjöld	1.157.353	181.403	1.338.756	1.157.353	181.403	1.338.756
Breyting lífeyrisskuldbindingar	5.925	10.932	16.857	5.925	10.932	16.857
Annar rekstrarkostnaður	836.022	40.229	876.251	914.946	71.850	986.796
	<u>1.999.300</u>	<u>232.564</u>	<u>2.231.864</u>	<u>2.078.224</u>	<u>264.185</u>	<u>2.342.409</u>
Rekstrarniðurstaða fyrir afskriftir	127.570	62.285	189.855	191.155	79.783	270.938
Afskriftir	(115.878)	(3.390)	(119.268)	(126.083)	(23.041)	(149.124)
Rekstrarniðurstaða fyrir fjármagnsliði	11.692	58.895	70.587	65.072	56.742	121.814
Fjármunatekjur og (fjármagnsgjöld)	(53.322)	(7.075)	(60.397)	(61.116)	(13.409)	(74.525)
Rekstrarniðurstaða	<u>(41.630)</u>	<u>51.820</u>	<u>10.190</u>	<u>3.956</u>	<u>43.333</u>	<u>47.289</u>

Skýringar

20. Samanburður sjóðstreymisáætlana

Í neðangreindu yfirliti er gerð grein fyrir sjóðstreymisáætlun fyrir árið 2022 samkvæmt upphaflega samþykktri fjárhagsáætlun sveitarfélagsins, samþykktum viðaukum og fjárhagsáætlun með viðaukum. Fjárhagsáætlun með viðaukum er birt í sjóðstreymisyfirliti og öðrum skýringum ársreikningsins til samanburðar við rauntölur ársins.

	Sveitarsjóður A hluti			Samantekin reikningsskil A og B hluti		
	Upphafleg fjárhags- áætlun	Viðaukar við fjárhags- áætlun	Fjárhags- áætlun með viðaukum	Upphafleg fjárhags- áætlun	Viðaukar við fjárhags- áætlun	Fjárhags- áætlun með viðaukum
Rekstrarhreyfingar						
Rekstrarniðurstaða ársins	(41.630)	51.820	10.190	3.956	43.333	47.289
Liðir sem hafa ekki áhrif á fjárstreymi:						
Reiknaðar afskriftir	115.878	3.390	119.268	126.083	23.041	149.124
Verðbætur	24.474	0	24.474	30.512	3.901	34.413
Breyting á skuldbindingum	5.925	10.932	16.857	5.925	10.932	16.857
Söluhagnaður	20.000	0	20.000	20.000	0	20.000
Veltufé frá rekstri	124.647	66.142	190.789	186.476	81.207	267.683
Fyrirframgreiddur kostnaður	5.825	0	5.825	5.825	0	5.825
Skammtímaskuldir	0	0	0	0	0	0
Lífeyrisskuldbinding, greiðslur	(4.800)	0	(4.800)	(4.800)	0	(4.800)
	1.025	0	1.025	1.025	0	1.025
Handbært fé frá rekstri	125.671	66.142	191.813	187.501	81.207	268.708
Fjárfestingahreyfingar						
Fjárfesting í varanl. rekstrarfj.	(830.000)	60.000	(770.000)	(840.000)	46.834	(793.166)
Söluverð íbúðarhúsnæðis	0	0	0	0	0	0
Langtímafr. eigin stofnanir, br.	3.233	0	3.233	0	0	0
	(826.767)	60.000	(766.767)	(840.000)	46.834	(793.166)
Fjármögnunarahreyfingar						
Eigin fyrirtæki, breyting	42.249	0	42.249	0	0	0
Tekin ný langtímalán	700.000	0	700.000	700.000	0	700.000
Afborganir langtímalána	(66.904)	0	(66.904)	(73.252)	(9.996)	(83.248)
	675.345	0	675.345	626.748	(9.996)	616.752
Hækkun (lækkun) á handb. fé	(25.751)	126.142	100.391	(25.751)	118.045	92.294
Handbært fé í ársbyrjun	72.295	96.901	169.196	72.295	153.272	225.567
Handbært fé í árslok	46.544	223.043	269.587	46.544	271.317	317.860

Skýringar

21. Breyting á reikningsskilaaðferðum

Í neðangreindu yfirliti er gerð grein fyrir breytingum á samanburðarfjárhæðum ársins 2021 vegna innleiðingar á reglugerðabreytingu 230/2021 á 20. gr. reglugerðar nr. 1212/2015, vegna reikningshaldslegrar meðferðar á samstarfsverkefnum sem eru með ótakmarkaðri ábyrgð sveitarfélagsins.

Rekstrarreikningur	Sveitarsjóður A hluti			Samantekin reikningsskil A og B hluti		
	Áður birt Ársreikningur 2021	Áhrif breytinga	Endurgert Ársreikningur 2021	Áður birt Ársreikningur 2021	Áhrif breytinga	Endurgert Ársreikningur 2021
Tekjur						
Útsvar og fasteignaskattur	1.292.108	0	1.292.108	1.288.039	0	1.288.039
Framlög jöfnunarsjóðs	498.576	124.359	622.935	498.576	124.359	622.935
Þjónustutekjur og aðrar tekjur	353.169	195.754	548.923	526.226	256.482	782.708
	<u>2.143.852</u>	<u>320.114</u>	<u>2.463.966</u>	<u>2.312.841</u>	<u>380.841</u>	<u>2.693.683</u>
Gjöld						
Laun og launatengd gjöld	1.127.816	146.775	1.274.591	1.127.816	180.825	1.308.641
Breyting lífeyrisskuldbindingar	53.446	6.665	60.111	53.446	6.665	60.111
Annar rekstrarkostnaður	843.268	161.938	1.005.206	910.133	165.859	1.075.992
	<u>2.024.530</u>	<u>315.378</u>	<u>2.339.908</u>	<u>2.091.395</u>	<u>353.349</u>	<u>2.444.744</u>
Rekstrarniðurstaða fyrir afskriftir	119.322	4.736	124.058	221.446	27.493	248.939
Afskriftir	(95.047)	(4.519)	(99.566)	(104.543)	(22.310)	(126.854)
Rekstrarniðurstaða fyrir fjármagnsliði	24.276	216	24.492	116.903	5.182	122.085
Fjármunatekjur og (fjármagnsgjöld) ..	(40.230)	(5.980)	(46.209)	(56.327)	(14.160)	(70.488)
Rekstrarniðurstaða fyrir skatta	(15.954)	(5.763)	(21.717)	60.575	(8.978)	51.597
Skattar	0	0	0	(791)	0	(791)
Rekstrarniðurstaða	<u>(15.954)</u>	<u>(5.763)</u>	<u>(21.717)</u>	<u>59.784</u>	<u>(8.978)</u>	<u>50.806</u>

Skýringar

21. Breyting á reikningsskilaaðferðum (framhald)

Í neðangreindu yfirliti er gerð grein fyrir breytingum á samanburðarfjárhæðum ársins 2021 vegna innleiðingar á reglugerðabreytingu 230/2021 á 20. gr. reglugerðar nr. 1212/2015, vegna reikningshaldslegrar meðferðar á samstarfsverkefnum sem eru með ótakmarkaðri ábyrgð sveitarfélagsins.

Efnahagsreikningur	Sveitarsjóður A hluti			Samantekin reikningsskil A og B hluti		
	Áður birt Ársreikningur 2021	Áhrif breytinga	Endurgert Ársreikningur 2021	Áður birt Ársreikningur 2021	Áhrif breytinga	Endurgert Ársreikningur 2021
Fastafjármunir						
Varanlegir rekstrarfjármunir:						
Fasteignir og lóðir	2.304.296	339.671	2.643.967	2.405.215	421.362	2.826.577
Gatna - og veitukerfi	222.415	0	222.415	304.179	0	304.179
Vélar, áhöld og tæki	56.127	18.638	74.765	56.266	70.688	126.955
	<u>2.582.838</u>	<u>358.309</u>	<u>2.941.147</u>	<u>2.765.660</u>	<u>492.051</u>	<u>3.257.711</u>
Áhættufjármunir og langtímakröfur:						
Stofnframlög og eignarhl. í félögum ..	237.045	90	237.135	237.045	17.205	254.249
Langtímakröfur	0	5.127	5.127	942	5.127	6.069
Langtímakröfur á eigin fyrirtæki	22.333	0	22.333	0	0	0
Fyrirframgreiddur kostnaður	134.610	0	134.610	134.610	0	134.610
	<u>393.988</u>	<u>5.217</u>	<u>399.205</u>	<u>372.597</u>	<u>22.332</u>	<u>394.929</u>
Fastafjármunir samtals	2.976.826	363.526	3.340.352	3.138.257	514.383	3.652.639
Veltufjármunir						
Birgðir	376	3.112	3.488	376	3.112	3.488
Óinnheimtar skatttekjur	149.425	12.811	162.236	149.425	12.811	162.236
Næsta árs afb. eigin fyrirtækja	3.182	0	3.182	0	0	0
Fyrirframgreiddur kostnaður	5.825	0	5.825	5.825	0	5.825
Viðskiptakröfur á eigin fyrirtæki	95.867	0	95.867	0	0	0
Aðrar skammtímakröfur	169.781	40.209	209.990	182.094	46.709	228.803
Handbært fé	144.311	24.885	169.196	144.311	81.255	225.567
	<u>568.766</u>	<u>81.017</u>	<u>649.783</u>	<u>482.032</u>	<u>143.887</u>	<u>625.919</u>
Eignir samtals	<u>3.545.592</u>	<u>444.543</u>	<u>3.990.135</u>	<u>3.620.288</u>	<u>658.270</u>	<u>4.278.558</u>

Skýringar

21. Breyting á reikningsskilaaðferðum (framhald)

Í neðangreindu yfirliti er gerð grein fyrir breytingum á samanburðarfjárhæðum ársins 2021 vegna innleiðingar á reglugerðabreytingu 230/2021 á 20. gr. reglugerðar nr. 1212/2015, vegna reikningshaldslegrar meðferðar á samstarfsverkefnum sem eru með ótakmarkaðri ábyrgð sveitarfélagsins.

Efnahagsreikningur	Sveitarsjóður A hluti			Samantekin reikningsskil A og B hluti		
	Áður birt Ársreikningur 2021	Áhrif breytinga	Endurgert Ársreikningur 2021	Áður birt Ársreikningur 2021	Áhrif breytinga	Endurgert Ársreikningur 2021
Eigið fé						
Eiginfjárreikningur	2.325.733	240.028	2.565.762	2.375.232	338.130	2.713.362
Skuldbindingar						
Lífeyrisskuldbinding	196.158	27.245	223.403	196.158	27.245	223.403
Langtímaskuldir						
Skuldir við lánastofnanir	551.361	91.123	642.484	727.103	191.637	918.739
Skammtímaskuldir						
Næsta árs afb. langtímaskulda	66.942	8.404	75.347	72.750	18.418	91.168
Næsta árs afb. lífeyrisskuldb.	6.384	714	7.098	6.384	714	7.098
Skuldir við eigin fyrirtæki	158.773	0	158.773	0	0	0
Fyrirframinnheimtar tekjur	8.800	5.419	14.219	8.800	5.419	14.219
Aðrar skammtímaskuldir	231.440	71.610	303.050	233.862	76.707	310.569
	<u>472.339</u>	<u>86.147</u>	<u>558.486</u>	<u>321.796</u>	<u>101.258</u>	<u>423.054</u>
Skuldir og skuldb. samtals	1.219.859	204.514	1.424.373	1.245.057	320.140	1.565.196
Eigið fé og skuldir samtals	<u>3.545.592</u>	<u>444.543</u>	<u>3.990.135</u>	<u>3.620.288</u>	<u>658.270</u>	<u>4.278.558</u>

Sjóðstreymi	Sveitarsjóður A hluti			Samantekin reikningsskil A og B hluti		
	Áður birt Ársreikningur 2021	Áhrif breytinga	Endurgert Ársreikningur 2021	Áður birt Ársreikningur 2021	Áhrif breytinga	Endurgert Ársreikningur 2021
Rekstrarniðurstaða	(15.954)	(5.763)	(21.717)	59.784	(8.978)	50.806
Veltufé frá rekstri	154.753	9.493	164.246	228.751	27.041	255.792
Handbært fé frá rekstri	116.290	(3.025)	113.264	189.288	13.105	202.393
Fjárfestingahreyfingar	(131.602)	1.273	(130.329)	(109.404)	(6.422)	(115.826)
Fjármögnunarahreyfingar	(1.045)	(7.239)	(8.284)	(96.242)	(18.392)	(114.634)
Hækkun (lækkun) á handbæru fé	(16.358)	(8.990)	(25.348)	(16.358)	(11.709)	(28.067)
Handbært fé í ársbyrjun	160.669	33.875	194.544	160.669	92.965	253.634
Handbært fé í árslok	<u>144.311</u>	<u>24.885</u>	<u>169.196</u>	<u>144.311</u>	<u>81.255</u>	<u>225.567</u>