

Rangárþing eystra
Ársreikningur
2007

Rangárþing eystra
Hlíðarvegi 16
860 Hvolsvöllur

Kt. 470602-2440

Efnisyfirlit

Áritun sveitarstjórnar og sveitarstjóra	3	Efnahagsreikningur	6
Áritun óháðs endurskoðanda og skoðunarmanna	4	Yfirlit um sjóðstreymi	8
Rekstrarreikningur	5	Skýringar	9

Áritun sveitarstjórnar og sveitarstjóra


Ársreikningur Rangárbings eystra er gerður í samræmi við sveitarstjórnarlög, lög um ársreikninga, reglugerð um bókhald og ársreikninga sveitarfélaga og auglýsingar félagsmálaráðuneytisins um reikningsskil sveitarfélaga.

Rekstrartekjur sveitarfélagsins á árinu námu 976,5 millj. kr. samkvæmt ársreikningi fyrir A og B hluta, en þar af námu rekstrartekjur A hluta 928,2 millj. kr. Álagningarhlutfall útsvars var 13,03% en lögbundið hámark þess er 13,03%. Álagningarhlutfall fasteignaskatts í A-flokki nam 0,36% en lögbundið hámark þess er 0,5%, í B-flokki nam álagningarhlutfall 0,88% sem er lögbundið hlutfall og í C-flokki nam álagningarhlutfallið 1,32% en lögbundið hámark þess er 1,32%. Rekstrarniðurstaða sveitarfélagsins, samkvæmt ársreikningi A og B hluta, var jákvæð um 177,8 millj. kr., en rekstrarniðurstaða A hluta var jákvæð um 191,2 millj. kr. samkvæmt rekstrarreikningi. Eigið fé sveitarfélagsins í árslok 2007 nam 1.243,2 millj. kr. samkvæmt efnahagsreikningi, en þar af nam eigið fé A hluta 1.352,5 millj. kr.

Ársreikningur Rangárbings eystra fyrir árið 2007 er gefinn út hinn 5. maí 2008 og er á þeim degi tilbúinn til afgreiðslu í sveitarstjórn í samræmi við ákvæði 72. gr. sveitarstjórnarlaga nr. 45/1998.

Hvolsvelli, 5. maí 2008.


Sveitarstjóri:



Ársreikningur Rangárbings eystra fyrir árið 2007 hefur hlotið afgreiðslu sveitarstjórnar í samræmi við ákvæði 72. gr. sveitarstjórnarlaga og er staðfestur og áritaður við síðari umræðu í sveitarstjórn.

Hvolsvelli, maí 2008

Sveitarstjórn:



Áritun óháðs endurskoðanda og skoðunarmanna

Til sveitarstjórnar Rangárbings eystra

Inngangur:

Við höfum endurskoðað meðfylgjandi ársreikning Rangárbings eystra fyrir árið 2007. Ársreikningurinn hefur að geyma áritun sveitarstjórnar, rekstrarreikning, efnahagsreikning, yfirlit um sjóðstreymi, upplýsingar um helstu reikningsskilaaðferðir og aðrar skýringar.

Ábyrgð stjórnenda á ársreikningnum

Stjórnendur eru ábyrgir fyrir gerð og framsetningu ársreikningsins í samræmi við lög um ársreikninga. Ábyrgðin felur í sér að skipuleggja, innleiða og viðhalda innra eftirliti sem varðar gerð og framsetningu ársreikningsins, þannig að hann sé í meginatriðum án verulegra annmarka, hvort sem er vegna sviksemi eða mistaka. Ábyrgð stjórnenda nær einnig til þess að beitt sé viðeigandi reikningsskilaaðferðum og mati miðað við aðstæður.

Ábyrgð endurskoðanda

Ábyrgð okkar felst í því álitum sem við látum í ljós á ársreikningnum á grundvelli endurskoðunarinnar. Endurskoðað var í samræmi við alþjóðlega endurskoðunarstaðla. Samkvæmt þeim ber okkur að fara eftir settum siðareglum og skipuleggja og haga endurskoðuninni þannig að nægjanleg víska fáiast um að ársreikningurinn sé án verulegra annmarka.

Endurskoðunin felur í sér aðgerðir til staðfestingar á fjárhæðum og öðrum upplýsingum í ársreikningnum. Val endurskoðunaraðgerða byggist á faglegu mati endurskoðandans, meðal annars á þeirri hætu að verulegir annmarkar séu á ársreikningnum, hvort sem er vegna sviksemi eða mistaka. Við áhættumatið er tekið tillit til þess innra eftirlits sem varðar gerð og framsetningu ársreiknings, til þess að skipuleggja viðeigandi endurskoðunaraðgerðir, en ekki til þess að gefa álit á virkni innra eftirlits sveitarfélagsins. Endurskoðunin felur einnig í sér mat á þeim reikningsskilaaðferðum og matsaðferðum sem stjórnendur nota við gerð ársreikningsins sem og mat á framsetningu hans í heild.

Við teljum að við endurskoðunina höfum við aflað nægilegra og viðeigandi gagna til að byggja álit okkar á.

Álit

Það er álit okkar að ársreikningurinn gefi glögga mynd af afkomu sveitarfélagsins á árinu 2007, efnahag þess 31. desember 2007 og breytingu á handbæru fé á árinu 2007, í samræmi við lög um ársreikninga.

Selfossi, 5. maí 2008.

KPMG hf.




Við undirritaðir kjörnir skoðunarmenn Rangárbings eystra höfum yfirfarið ársreikning sveitarfélagsins fyrir árið 2007. Leggjum við til að ársreikningurinn verði samþykktur.

Hvolsvelli, 5. maí 2008.



Ársreikningur Rangárbings eystra 2007



Rekstrarreikningur ársins 2007

	Skýr.	A hluti		A og B hluti	
		Ársreikningur	Áætlun	Ársreikningur	Áætlun
Rekstrartekjur:					
Útsvar og fasteignaskattur	16	457.870.255	452.200.000	455.632.529	450.000.000
Framlög Jöfnunarsjóðs	16	377.661.661	343.450.000	377.661.661	343.450.000
Aðrar tekjur	16	92.706.250	75.006.000	143.200.402	115.064.000
		<u>928.238.166</u>	<u>870.656.000</u>	<u>976.494.592</u>	<u>908.514.000</u>
Rekstrargjöld:					
Laun og launatengd gjöld	17	385.194.067	364.540.000	385.247.397	364.740.000
Annar rekstrarkostnaður	18	325.297.823	307.971.000	333.826.999	320.254.000
Afskriftir	21,22	43.798.808	46.109.000	60.123.474	63.400.000
		<u>754.290.698</u>	<u>718.620.000</u>	<u>779.197.870</u>	<u>748.394.000</u>
Rekstrarniðurstaða án fjármunatekna og fjármagnsgjalda		173.947.468	152.036.000	197.296.722	160.120.000
Fjármunatekjur og (fjármagnsgjöld)	19	17.296.065	2.626.000	(19.516.411)	(31.836.000)
Tekjuskattur	38			(1.843)	
Rekstrarniðurstaða	34	<u>191.243.533</u>	<u>154.662.000</u>	<u>177.778.468</u>	<u>128.284.000</u>

Efnahagsreikningur

Eignir

	Skýr.	A hluti		A og B hluti	
		2007	2006	2007	2006
Fastafjármunir:					
Varanlegir rekstrarfjármunir:					
Fasteignir og lóðir	21,22	796.973.053	796.571.820	972.176.839	990.262.905
Götur, gámaplön og veitukerfi	21,22	73.004.248	78.787.358	182.045.647	194.127.297
Áhöld og tæki	21,22	35.768.176	40.651.351	35.768.176	40.651.351
		<u>905.745.477</u>	<u>916.010.529</u>	<u>1.189.990.662</u>	<u>1.225.041.553</u>
Áhættufjármunir og langtímakröfur:					
Eignarhlutir í félögum	7,28	233.068.456	75.212.746	233.068.456	75.212.746
Tekjuskattseign	38	0	0	600.752	582.554
Langtímakröfur	8,29	22.145.814	64.444	22.145.814	64.444
Langtímakröfur á eigin fyrirtæki	8,31	205.594.674	212.093.664	0	0
		<u>460.808.944</u>	<u>287.370.854</u>	<u>255.815.022</u>	<u>75.859.744</u>
Fastafjármunir		<u>1.366.554.421</u>	<u>1.203.381.383</u>	<u>1.445.805.684</u>	<u>1.300.901.297</u>
Veltufjármunir:					
Birgðir		1.682.258	798.499	1.682.258	798.499
Skammtímakröfur:					
Óinnheimtar skatttekjur	9,33	52.910.086	45.004.483	52.910.086	45.004.483
Skammtímakröfur á eigin fyrirtæki		26.094.134	18.173.716	0	0
Aðrar skammtímakröfur	9,33	70.711.861	35.879.918	73.182.335	37.157.954
Næsta árs afborganir annarra langtímakrafna	30	9.138.983	668.809	9.138.983	668.809
Næsta árs afborganir langtk. á eigin fyrirtæki	32	18.928.220	17.110.415	0	0
Handbært fé	10	255.122.056	119.789.126	255.122.056	119.789.126
Veltufjármunir		<u>434.587.598</u>	<u>237.424.966</u>	<u>392.035.718</u>	<u>203.418.871</u>
Eignir samtals		<u>1.801.142.019</u>	<u>1.440.806.349</u>	<u>1.837.841.402</u>	<u>1.504.320.168</u>
Eignir utan efnahagsreiknings	11				

31. desember 2007

Eigið fé og skuldir

	Skýr.	A hluti		A og B hluti	
		2007	2006	2007	2006
Eigið fé:					
Eiginfjárreikningur	34	1.352.527.231	974.248.812	1.243.194.433	878.381.079
Skuldbindingar:					
Lífeyrisskuldbinding	35	55.560.264	47.684.118	55.560.264	47.684.118
Langtímaskuldir:					
Skuldir við lánastofnanir	36,37	279.177.338	307.086.329	444.104.987	476.625.817
Skammtímaskuldir:					
Skuldir við eigin fyrirtæki		23.225.455	14.314.725	0	0
Næsta árs afborganir langtímaskulda	37	43.905.518	44.893.977	47.539.822	48.353.615
Aðrar skammtímaskuldir		46.746.213	52.578.388	47.441.896	53.275.539
		113.877.186	111.787.090	94.981.718	101.629.154
Skuldir og skuldbindingar samtals		448.614.788	466.557.537	594.646.969	625.939.089
Eigið fé og skuldir samtals		1.801.142.019	1.440.806.349	1.837.841.402	1.504.320.168
Skuldbindingar utan efnahagsreiknings	40-42	37.200.000		37.200.000	

Yfirlit um sjóðstreymi árið 2007

	Skýr.	A hluti		A og B hluti	
		Ársreikningur	Áætlun	Ársreikningur	Áætlun í þús. kr.
Rekstrarhreyfingar:					
Niðurstaða samkvæmt rekstrarreikningi	34	191.243.533	154.662.000	177.778.468	128.284.000
Rekstrarliðir sem hafa ekki áhrif á fjárstreymi:					
Afskriftir	21,22	43.798.808	46.109.000	60.123.474	63.400.000
Verðbætur		3.378.343	8.839.000	25.644.191	28.596.000
(Hagnaður) af sölu rekstrarfjármuna		(960.500)	(12.641.000)	(13.347.528)	(12.641.000)
Tekjuskattseign, breyting		0	0	(18.198)	0
Breyting á lifeyrisskuldbindingu	35	7.876.146	0	7.876.146	0
Veltufé frá rekstri		<u>245.336.330</u>	<u>196.969.000</u>	<u>258.056.553</u>	<u>207.639.000</u>
Breytingar á rekstrartengdum eignum og skuldum:					
Birgðir, (hækkun)		(883.759)	0	(883.759)	0
Óinnheimtar skatttekjur, (hækkun)		(7.905.603)	0	(7.905.603)	0
Aðrar skammtímakröfur, (hækkun)		(34.831.943)	0	(36.024.381)	0
Skammtímaskuldir, (lækkun)		(5.832.175)	0	(5.833.643)	0
Breyting á rekstrartengdum eignum og skuldum		<u>(49.453.480)</u>	<u>0</u>	<u>(50.647.386)</u>	<u>0</u>
Handbært fé frá rekstri		<u>195.882.850</u>	<u>196.969.000</u>	<u>207.409.167</u>	<u>207.639.000</u>
Fjárfestingarhreyfingar:					
Fjárfesting í varanlegum rekstrarfjármunum	23	(34.573.256)	(95.848.000)	(38.225.055)	(99.948.000)
Sala rekstrarfjármuna		2.000.000	16.265.000	26.500.000	16.265.000
Eignarhlutir í félögum, breyting		(10.000.310)	0	(10.000.310)	0
Langtímakröfur, breyting		8.652.108	10.000	8.652.108	10.000
Langtímakröfur á eigin fyrirtæki, breyting		18.113.128	14.463.000	0	0
Fjárfestingarhreyfingar		<u>(15.808.330)</u>	<u>(65.110.000)</u>	<u>(13.073.257)</u>	<u>(83.673.000)</u>
Fjármögnunarhreyfingar:					
Viðskiptastaða eigin fyrirtækja, breyting		990.312	(11.544.000)	0	0
Afborganir langtímalána	36	(45.731.902)	(47.139.000)	(59.002.980)	(50.790.000)
Fjármögnunarhreyfingar		<u>(44.741.590)</u>	<u>(58.683.000)</u>	<u>(59.002.980)</u>	<u>(50.790.000)</u>
Hækkun á handbæru fé		135.332.930	73.176.000	135.332.930	73.176.000
Handbært fé í ársbyrjun		119.789.126	119.789.000	119.789.126	119.789.000
Handbært fé í árslok		<u>255.122.056</u>	<u>192.965.000</u>	<u>255.122.056</u>	<u>192.965.000</u>
Fjárfesting og fjármögnun án greiðsluábrifa:					
Eignarhlutur í Lánasjóði sveitarfélaga ohf.	26	147.855.400	0	147.855.400	0
Langtímakrafa á Lánasjóð sveitarfélaga ohf.	30	39.179.486	0	39.179.486	0
Lánasjóður sveitarfélaga ohf., breyting á eigin fé.....	30	(187.034.886)	0	(187.034.886)	0

Skýringar

Reikningsskilaaðferðir

Grundvöllur reikningsskilanna

1. Ársreikningur Rangárbings eystra árið 2007 hefur að geyma ársreikning fyrir þær rekstrareiningar sem falla undir A hluta starfsemi sveitarfélagsins og samantekinn ársreikning fyrir alla starfsemi þess, þ.e. A og B hluta, sbr. 60. gr. sveitarstjórnarlaga, nr 45/1998.

Til A hluta telst starfsemi sem að hluta eða öllu leyti er fjármögnuð með skatttekjum. Hér er um að ræða Aðalsjóð, en auk hans Eignasjóð og Þjónustustöð. Til B hluta teljast fjárhagslega sjálfstæð fyrirtæki sem að hálfu eða meirihluta eru í eigu sveitarfélagsins, en rekstur þessara fyrirtækja er fjármagnaður með þjónustutekjum. Fyrirtæki sem falla undir B hluta starfsemi sveitarfélagsins eru Leiguíbúðir, Félagslegar íbúðir, Fráveita, Hitaveita og Vatnsveita.

Ársreikningurinn er gerður samkvæmt kostnaðarverðsreglu og í samræmi við sveitarstjórnarlög, lög um ársreikninga nr. 3/2006, reglugerð um bókhald og ársreikninga sveitarfélaga nr. 944/2000 og auglýsingar félagsmálaráðuneytisins um reikningsskil sveitarfélaga. Að öðru leyti byggir ársreikningurinn í meginatriðum á sömu reikningsskilaaðferðum og árið áður.

Stöður í efnahagsreikningi milli rekstrareininga í A hluta og viðskipti milli þeirra eru felld út í ársreikningi A hluta. Í samanteknum ársreikningi fyrir A og B hluta eru felldar út stöður í efnahagsreikningi og viðskipti milli allra rekstrareininga sveitarfélagsins. Af viðskiptum milli rekstrareininga sveitarfélagsins má nefna álagða fasteignaskatta, húsaleigu Eignasjóðs og önnur innbyrðis viðskipti vegna kaupa á vöru og þjónustu.

Innlausn tekna

2. Skatttekjur eru færðar til tekna við álagningu þeirra en til lækkunar er færð reiknuð niðurfærsla vegna óinnheimtra skatttekna. Til skatttekna heyra útsvar, fasteignaskattur og framlög úr Jöfnunarsjóði sveitarfélaga, auk annarra tekna sem hafa ígildi skatta, svo sem lóðarleiga.

Tekjur af sölu þjónustu og vöru eru færðar þegar afhending hefur farið fram og kröfuréttur myndast.

Áfallnar vaxtatekjur eru færðar til tekna í samræmi við höfuðstól og skilmála vaxtaberandi krafna. Arðstekjur eru færðar til tekna þegar réttur til þeirra hefur myndast.

Hagnaður eða tap af sölu varanlegra rekstrarfjármuna er reiknað sem mismunur söluverðs og bókfærðs verðs og er hann færður í rekstrarreikning meðal rekstrartekna eða -gjalda, eftir því sem við á.

Færsla gjalda

3. Útgjöld eru færð í ársreikninginn á því tímabili sem til þeirra er stofnað og kröfuréttur seljanda hefur myndast.

Verðlags- og gengisviðmið

4. Eignir og skuldir, sem bundnar eru verðlagsvísitölu eða gengi erlendra gjaldmiðla eru færðar í ársreikninginn miðað við verðlag eða gengi í árslok. Verðlagsbreytingar og gengismunur sem myndast er færður í rekstrarreikning.

Varanlegir rekstrarfjármunir

5. Varanlegir rekstrarfjármunir eru færðir til eignar í efnahagsreikningi á kostnaðarverði að frádregnum afskriftum. Fjárfesting vegna gatnaframkvæmda er eignfærð að frádregnum álögðum gatnagerðargjöldum.

Skýringar, frh.:

Afskriftir varanlegra rekstrarfjármuna

6. Afskriftir eru reiknaðar sem fastur hundradshluti miðað við áætlaðan nýtingartíma rekstrarfjármuna þar til 10% niðurlagsverði er náð. Áætlaður nýtingartími rekstrarfjármuna greinist þannig:

Byggingar.....	25 - 40 ár
Veitukerfi.....	25 ár
Gatnakerfi.....	25 ár
Áhöld og búnaður.....	5 - 6 ár

Stofnframlög og eignarhlutir í félögum

7. Eignarhlutir í félögum, og stofnframlög í byggðasamlögum og eigin fyrirtækjum eru færðir á kostnaðarverði. Framlög sveitarfélagsins til byggðasamlaga og ýmissa verkefna teljast hluti kostnaðar vegna viðeigandi málaflokks.

Langtímakröfur

8. Langtímakröfur eru færðar til eignar í samræmi við lánskjör. Næsta árs og gjaldfallnar afborganir langtímakrafna eru færðar í efnahagsreikningi meðal veltufjármuna.

Reiknaðir eru 4,5% ársvextir á langtímakröfur á eigin fyrirtæki, en lánin eru bundin vísitölu neysluverðs.

Óinnheimtar skatttekjur og aðrar kröfur

9. Óinnheimtar skatttekjur, aðrar kröfur og verðbréf eru færð niður til að mæta almennri áhættu sem fylgir kröfueign sveitarfélagsins, en hér er ekki um endanlega afskrift að ræða. Annars vegar er um að ræða niðurfærslu vegna krafna sem sérstaklega hafa verið metnar í tapshættu og hins vegar niðurfærslu til að mæta almennri áhættu. Niðurfærslan er dregin frá viðkomandi liðum í efnahagsreikningi.

Handbært fé

10. Sjóðir og bankainnstæður teljast til handbærs fjár.

Eignir utan efnahagsreiknings

11. Lönd og lóðir í eigu sveitarfélagsins eru ekki færðar til eignar í efnahagsreikningi utan þess sem keypt hefur verið frá árinu 2002. Fjárfesting í lausafjármunum og gatnagerðarframkvæmdum fyrir árið 2002, hefur áður verið gjaldfærð og er ekki færð til eignar í efnahagsreikningi.

Lífeyrisskuldbinding

12. Lífeyrisskuldbinding vegna lífeyrisréttinda starfsmanna sveitarfélagsins er færð sem langtímaskuld í efnahagsreikningi á grundvelli tryggingarfræðilegrar úttektar í árslok 2007. Reiknuð breyting á skuldbindingunni á árinu er gjaldfærð í rekstrarreikningi sbr. skýringu 35.

Skýringar, frh.:

Langtímaskuldir

13. Langtímaskuldir eru færðar í efnahagsreikning í árslok eins og lánskjör segja til um. Næsta árs afborganir langtímaskulda eru færðar meðal skammtímaskulda.

Skuldbindingar utan efnahagsreiknings og önnur mál

14. Upplýsingar um skuldbindingar sveitarfélagsins utan efnahagsreiknings og önnur mál eru birtar í skýringum 39 - 41.

Fjárhagsáætlun

15. Fjárhagsáætlun sveitarfélagsins fyrir árið 2007 er hluti ársreikningsins og er birt í rekstrarreikningi og yfirliti um sjóðstreymi.

Rekstrartekjur

16. Rekstrartekjur greinast þannig:

	A hluti		A og B hluti	
	Ársreikningur 2007	Áætlun 2007	Ársreikningur 2007	Áætlun 2007
<i>Útsvar og fasteignaskattur:</i>				
Útsvar.....	397.727.144	393.000.000	397.727.144	393.000.000
Fasteignaskattur.....	53.618.087	53.200.000	51.380.361	51.000.000
Lóðarleiga.....	6.525.024	6.000.000	6.525.024	6.000.000
	<u>457.870.255</u>	<u>452.200.000</u>	<u>455.632.529</u>	<u>450.000.000</u>
<i>Framlög Jöfnunarsjóðs:</i>				
Tekjujöfnunarframlag.....	72.309.081	70.000.000	72.309.081	70.000.000
Framlag vegna fasteignaskatts.....	37.749.315	32.500.000	37.749.315	32.500.000
Framlag vegna útgjaldajöfnunar.....	140.173.565	129.000.000	140.173.565	129.000.000
Framlög vegna grunnskóla.....	84.313.757	71.000.000	84.313.757	71.000.000
Önnur framlög.....	43.115.943	40.950.000	43.115.943	40.950.000
	<u>377.661.661</u>	<u>343.450.000</u>	<u>377.661.661</u>	<u>343.450.000</u>
Skatttekjur samtals	<u>835.531.916</u>	<u>795.650.000</u>	<u>833.294.190</u>	<u>793.450.000</u>
<i>Aðrar tekjur:</i>				
Þjónustutekjur.....	43.586.243	36.756.000	70.068.323	62.956.000
Eignatekjur.....	11.612.946	310.000	26.767.638	15.880.000
Endurgreiðslur.....	23.910.837	14.410.000	23.958.131	14.410.000
Aðrar tekjur.....	10.236.420	21.268.000	18.216.071	19.156.000
Söluhagnaður	3.359.804	2.262.000	4.190.239	2.662.000
	<u>92.706.250</u>	<u>75.006.000</u>	<u>143.200.402</u>	<u>115.064.000</u>
Rekstrartekjur samtals.....	<u>928.238.166</u>	<u>870.656.000</u>	<u>976.494.592</u>	<u>908.514.000</u>

Skýringar, frh.:

Laun og launatengd gjöld

17. Laun og launatengd gjöld greinast þannig:

	A hluti		A og B hluti	
	Ársreikningur 2007	Áætlun 2007	Ársreikningur 2007	Áætlun 2007
Laun.....	309.618.601	298.923.000	309.665.190	299.087.000
Launatengd gjöld.....	67.699.320	65.617.000	67.706.061	65.653.000
	377.317.921	364.540.000	377.371.251	364.740.000
Lífeyrisskuldbinding, breyting.....	7.876.146		7.876.146	
Laun og launatengd gjöld samtals.....	385.194.067	364.540.000	385.247.397	364.740.000
Stöðugildi í árslok.....	91			

Laun sveitarstjórnar og sveitarstjóra námu 15,9 millj. kr. á árinu 2007.

Annar rekstrarkostnaður

18. Annar rekstrarkostnaður greinist þannig:

Vöru- og þjónustukaup.....	213.693.418	210.846.000	222.194.701	223.029.000
Skattar og önnur opinber gjöld.....	399.669	430.000	399.669	430.000
Styrkir, framlög og annar kostnaður.....	111.204.736	96.695.000	111.232.629	96.795.000
Annar rekstrarkostnaður samtals.....	325.297.823	307.971.000	333.826.999	320.254.000

Fjármunatekjur og fjármagnsgjöld

19. Fjármunatekjur og (fjármagnsgjöld) greinast þannig:

Vaxtatekjur og verðbætur.....	27.650.831	14.317.000	27.664.435	14.317.000
Vaxtagjöld og verðbætur.....	(34.213.871)	(34.469.000)	(47.180.846)	(46.153.000)
Vextir frá eigin fyrirtækjum.....	23.859.105	22.778.000		
Fjármunatekjur og (fjármagnsgjöld) samtals.....	17.296.065	2.626.000	(19.516.411)	(31.836.000)

Skýringar, frh.:

Heildaryfirlit um rekstur

20. Rekstur málaflokka, stofnana og fyrirtækja sveitarfélagsins greinist þannig:

	Ársreikningur 2007			Áætlun 2007
	Gjöld	Tekjur	Mismunur	Nettó
<i>Aðalsjóður:</i>				
Útvar og fasteignaskattur		466.329.296	466.329.296	460.700.000
Framlög úr Jöfnunarsjóði		377.661.661	377.661.661	343.450.000
Félagsþjónusta	44.537.889	3.054.134	(41.483.755)	(40.720.000)
Fræðslu- og uppeldismál	441.263.794	38.133.659	(403.130.135)	(388.847.000)
Meningarmál	106.563.750	20.979.438	(85.584.312)	(88.971.000)
Æskulýðs- og íþróttamál	70.067.358	20.341.348	(49.726.010)	(45.557.000)
Brunamál og almannavarnir	9.024.068	999.000	(8.025.068)	(8.594.000)
Hreinlætismál	25.749.213	10.852.636	(14.896.577)	(14.920.000)
Skipulags- og byggingarmál	19.954.431	6.193.870	(13.760.561)	(14.460.000)
Umferðar- og samgöngumál	18.348.575	2.373.938	(15.974.637)	(12.436.000)
Umhverfismál	14.640.207	841.910	(13.798.297)	(14.500.000)
Atvinnumál	18.247.731	6.510.464	(11.737.267)	(11.722.000)
Sameiginlegur kostnaður	87.385.974	4.776.775	(82.609.199)	(84.654.000)
Lífeyrisskuldbinding, breyting	7.876.146	0	(7.876.146)	0
Fjármunatekjur og fjármagnsgjöld	0	111.419.878	111.419.878	90.891.000
Aðalsjóður samtals	863.659.136	1.070.468.007	206.808.871	169.660.000
<i>A hluta stofnanir:</i>				
Eignasjóður	166.835.434	155.497.427	(11.338.007)	(10.333.000)
Þjónustustöð	32.791.285	28.563.954	(4.227.331)	(4.665.000)
Innri færslur A hluta	(214.871.344)	(214.871.344)	0	0
A hluti samtals	848.414.511	1.039.658.044	191.243.533	154.662.000
<i>B hluta fyrirtæki:</i>				
Leiguibúðir	18.484.124	19.228.495	744.371	(11.567.000)
Félagslegar íbúðir	14.835.656	8.301.340	(6.534.316)	(7.475.000)
Vatnsveita	18.215.183	13.246.029	(4.969.154)	(4.177.000)
Fráveita	15.466.676	12.752.313	(2.714.363)	(2.023.000)
Skógaveita	1.457.020	1.465.417	8.397	(1.136.000)
Innri færslur A og B hluta	(6.737.168)	(6.737.168)	0	0
A og B hluti samtals	910.136.002	1.087.914.470	177.778.468	128.284.000

Skýringar, frh.:

Varanlegir rekstrarfjármunir

A hluti

21. Varanlegir rekstrarfjármunir greinast þannig:

	Fasteignir og lóðir	Gatnakerfi og gámaplan	Áhöld og tæki	Samtals
Heildarverð 1.1.2007	1.532.394.108	82.336.931	68.343.824	1.683.074.863
Afskrifað áður	(735.822.288)	(3.549.573)	(27.692.473)	(767.064.334)
Bókfært verð 1.1.2007	796.571.820	78.787.358	40.651.351	916.010.529
Viðbót á árinu	30.936.475	(2.151.219)	5.788.000	34.573.256
Fært út á árinu	0		(1.039.500)	(1.039.500)
Afskrifað á árinu	(30.535.242)	(3.631.891)	(9.631.675)	(43.798.808)
Bókfært verð 31.12. 2007	796.973.053	73.004.248	35.768.176	905.745.477
Samtals heildarverð 31.12.2007	1.563.330.583	80.185.712	72.241.824	1.715.758.119
Afskrifað samtals	(766.357.530)	(7.181.464)	(36.473.648)	(810.012.642)
Bókfært verð 31.12.2007	796.973.053	73.004.248	35.768.176	905.745.477
Afskriftarhlutföll	2,5-4%	4%	4-15%	

A og B hluti

22. Varanlegir rekstrarfjármunir greinast þannig:

	Fasteignir og lóðir	Gatna- og veitukerfi	Áhöld og tæki	Samtals
Heildarverð 1.1. 2007	1.841.911.464	512.650.891	68.343.824	2.422.906.179
Afskrifað áður	(851.648.559)	(318.523.594)	(27.692.473)	(1.197.864.626)
Bókfært verð 1.1. 2007	990.262.905	194.127.297	40.651.351	1.225.041.553
Viðbót á árinu	30.936.475	1.500.580	5.788.000	38.225.055
Fært út á árinu	(12.112.972)	0	(1.039.500)	(13.152.472)
Afskrift á árinu	(36.909.569)	(13.582.230)	(9.631.675)	(60.123.474)
Bókfært verð 31.12.2007	972.176.839	182.045.647	35.768.176	1.189.990.662
Samtals heildarverð 31.12.2007	1.842.139.128	514.151.471	72.241.824	2.428.532.423
Afskrifað samtals	(869.962.289)	(332.105.824)	(36.473.648)	(1.238.541.761)
Bókfært verð 31.12 2007	972.176.839	182.045.647	35.768.176	1.189.990.662
Afskriftarhlutföll	2,5-4%	4%	4-15%	

Skýringar, frh.:

23. Fjárfestingar í varanlegum reksrarfjármunum á árinu sundurliðast þannig:

	Fjárfesting 2007	Áætlun 2007
A hluti		
<i>Fasteignir:</i>		
Hvolsskóli, viðbygging.....	8.971.517	8.300.000
Tónlistarskóli, viðbygging.....	3.306.508	20.000.000
Þjónustuhús, Fossbúð.....	3.688.781	4.200.000
Þjónustuhús, Hamragörðum	14.969.669	14.000.000
Fasteignir samtals	30.936.475	46.500.000
<i>Gatnakerfi:</i>		
Gatnaframkvæmdir.....	13.207.918	14.500.000
Gatnagerðargjöld.....	(15.359.137)	(15.300.000)
Gatnakerfi samtals	(2.151.219)	(800.000)
<i>Áhöld og tæki:</i>		
Áhaldahús, Traktorsgrafa	5.788.000	5.788.000
Áhöld og tæki samtals	5.788.000	5.788.000
A hluti samtals	34.573.256	51.488.000
B hluti		
<i>Vatnsveita:</i>		
Stofnkostnaður	2.797.058	4.000.000
Heimæðargjöld.....	(3.220.394)	(1.000.000)
	(423.336)	3.000.000
<i>Fráveita:</i>		
Stofnkostnaður	4.075.135	1.000.000
Tengigjöld	0	(1.000.000)
	4.075.135	0
B hluti samtals	3.651.799	3.000.000
Samtals A og B hluti	38.225.055	54.488.000

24. Fjárfesting A hluti, málaflökkayfirlit:

	Ársreikningur 2007	Áætlun 2007	Ársreikningur 2006	Ársreikningur 2005
Fræðslu- og uppeldismál.....	12.278.025	28.300.000	15.656.902	207.946.294
Meningarmál	0	0	0	1.500.000
Æskulýðs- og íþróttamál.....	0	0	613.286	4.866.950
Hreinlætismál	0	0	5.640.232	0
Umferðar- og samgöngumál	(2.151.219)	(800.000)	39.428.485	13.430.388
Umhverfismál	5.788.000	5.788.000	2.285.820	0
Atvinnumál	18.658.450	18.200.000	15.450.127	0
Sameiginlegur kostnaður	0	0	3.040.281	0
	34.573.256	51.488.000	82.115.133	227.743.632

Skýringar, frh.:

Fasteignamat og vátryggingaverð

25. Brunabótamat, fasteignamat og bókfært verð varanlegra rekstrarfjármuna skiptist þannig:

	Brunabótamat í þús. kr.	Fasteignamat í þús. kr.	Bókfært verð 31.12.2007
Skólahúsnæði	725.350	250.700	332.594.984
Leikskólar	54.650	18.800	48.198.526
Íþróttamannvirki	361.050	126.940	129.307.937
Íbúðarhúsnæði	429.330	218.035	175.203.786
Aðrar fasteignir	1.007.462	344.163	286.871.604
Veitukerfi			109.041.402
Gatnakerfi og gámaplön			73.004.248
Vélar, áhöld og búnaður			35.768.178
Samtals			<u>1.189.990.665</u>

Viðlagatrygging

26. Samkvæmt ákvæðum laga og reglugerðar um viðlagatryggingu eru veitumannvirki tryggð vegna náttúruhamfara. Tryggingaverðmæti fráveitu nemur 353,9 millj. kr. og vatnsveitu kr. 245,3 millj. kr.

Tryggingaverð lausafjármuna

27. Tryggingarverð lausafjármuna greinist þannig:

	A hluti í þús. kr.	A og B hluti í þús. kr.
Grunnskóli	42.674	42.674
Leikskóli	9.729	9.729
Íþróttamiðstöð	15.748	15.748
Félagsheimili	55.293	55.293
Fjallaskálar	1.817	1.817
Áhaldahús	10.632	10.632
Skrifstofa sveitarfélagsins	26.445	26.445
Bókasafn	16.514	16.514
Annað	65.637	65.637
	<u>244.489</u>	<u>244.489</u>

Skýringar, frh.:

Eignarhlutir í félögum

28. Með lögum nr. 150/2006 var Lánasjóði sveitarfélaga breytt í Lánasjóð sveitarfélaga ohf. Við breytinguna eignuðust sveitarfélög hlutafé í sjóðnum. Auk þess fengu sveitarfélög greiddan hluta eiginfjár sjóðsins með skuldaviðurkenningu til fjögurra ára. Er sú krafa færð á meðal langtímakrafna að fráreginni afborgun ársins og næsta árs afborgun.

Eignarhlutir í félögum greinast þannig:

	Eignarhlutur	A hluti Bókfært verð	A og B hluti Bókfært verð
Atvinnuþróunarsjóður Suðurlands	8,53%	15.570.490	15.570.490
Brunavarnir Rangárvallasýslu		18.865.839	18.865.839
Brunabótasjóður V-Eyjafjalla		2.058.312	2.058.312
Stofnsjóður SS		6.904	6.904
Sögusetrið	100,00%	11.454.425	11.454.425
Sláturfélag Suðurlands svf		1.022.371	1.022.371
Sælubúið ehf.	52,60%	5.355.580	5.355.580
Vottunarstofan Tún ehf.		138.904	138.904
Kaupfélag Ámesinga		4.252.624	4.252.624
Strandarvöllur ehf.		4.974.570	4.974.570
Eignarhaldsfélag Suðurlands A-bréf	2,10%	1.915.429	1.915.429
Eignarhaldsfélag Suðurlands B -bréf	3,60%	7.661.729	7.661.729
Rangárbakkar, hestamiðstöð Suðurlands ehf.		5.230.422	5.230.422
Reiðhöllin ehf.		10.000.000	10.000.000
Lánasjóður sveitarfélaga ohf.	1,67%	147.855.400	147.855.400
Landskerfi bókasafna	0,16%	211.067	211.067
Akrafóður ehf.		405.006	405.006
Fjallasaum ehf.		89.384	89.384
Óbein niðurfærsla hlutabréfaeignar		(4.000.000)	(4.000.000)
		<u>233.068.456</u>	<u>233.068.456</u>

Langtímakröfur

29. Breyting langtímakrafna árinu greinist þannig:

	A hluti	A og B hluti
Staða verðbréfaeignar í ársbyrjun	733.253	733.253
Viðbót á árinu	39.179.486	39.179.486
Afborgun verðbréfaeignar á árinu	(8.652.109)	(8.652.109)
Verðbætur á árinu	24.167	24.167
Langtímakröfur samtals, þ.m.t. næsta árs afborganir	<u>31.284.797</u>	<u>31.260.630</u>
Næsta árs afborganir	(9.138.983)	(9.138.983)
Staða verðbréfaeignar í árslok	<u>22.145.814</u>	<u>22.121.647</u>

30. Afborganir langtímakrafna greinast þannig á næstu ár:

	A hluti	A og B hluti
Árið 2008	9.138.983	9.138.983
Árið 2009	10.372.746	10.372.746
Árið 2010	<u>11.773.069</u>	<u>11.773.069</u>
Langtímakröfur samtals, þ.m.t. næsta árs afborganir	<u>31.284.798</u>	<u>11.773.069</u>

Skýringar, frh.:

Langtímakröfur á eigin fyrirtæki

	Sveitarsjóður A hluti	Samantekið A og B hluti
31. Breyting langtímakrafna á eigin fyrirtæki í B hluta greinast þannig:		
Staða verðbréfaeignar í ársbyrjun	229.204.079	0
Afborgun verðbréfaeignar á árinu	(18.113.128)	0
Verðbætur	13.431.943	0
Langtímakröfur samtals, þ.m.t. næsta árs afborganir	224.522.894	0
Næsta árs afborganir verðbréfaeignar	(18.928.220)	0
Staða verðbréfaeignar í árslok samtals	205.594.674	0

32. Afborganir langtímakrafna greinast þannig á næstu ár:

	Sveitarsjóður A hluti	Samantekið A og B hluti
Árið 2007	18.928.220	0
Árið 2008	19.779.992	0
Árið 2009	20.670.091	0
Árið 2010	21.600.245	0
Árið 2011	22.572.255	0
Síðar	120.972.091	0
Langtímakröfur samtals, þ.m.t. næsta árs afborganir	224.522.894	0

Skammtímakröfur og verðbréf

33. Niðurfærsla skammtímakrafna, eignarhluta og verðbréfa greinist þannig:

	Sveitarsjóður A hluti	Samantekið A og B hluti
Niðurfærsla í ársbyrjun	23.700.000	23.700.000
Niðurfærsla, breyting á árinu	1.400.000	1.400.000
Niðurfærsla í árslok	25.100.000	25.100.000

Eigið fé

34. Yfirlit um eiginfjárreikning:

	Sveitarsjóður A hluti	Samantekið A og B hluti
Eigið fé 1.1. 2007	974.248.812	878.381.079
Lánasjóður sveitarfélaga ohf. sbr. skýringu 28	187.034.886	187.034.886
Rekstrarniðurstaða ársins	191.243.533	177.778.468
Eigið fé 31.12. 2007	1.352.527.231	1.243.194.433

Skýringar, frh.:

Lífeyrisskuldbinding

35. Á sveitarfélaginu hvílir skuldbinding vegna verðbóta á lífeyrisréttindi starfsmanna sveitarfélagsins. Reiknuð hækkun á árinu, sem byggð er á útreikningi tryggingastærðfræðings, er færð í rekstrarreikning og til hækkunar á lífeyrisskuldbindingunni. Breyting á lífeyrisskuldbindingunni í árslok 2007 greinist þannig:

Lífeyrisskuldbinding 1.1. 2007.....	47.684.118
Reiknuð hækkun lífeyrisskuldbindingar á árinu.....	7.876.146
Lífeyrisskuldbinding 31.12. 2007.....	55.560.264

Langtímaskuldir

36. Breyting langtímalána á árinu greinist þannig:

A hluti

	Verðtryggð lán	Samtals
Staða lána í ársbyrjun	351.980.306	351.980.306
Afborganir af lánum	(45.731.902)	(45.731.902)
Verðbætur og gengismunur	16.834.452	16.834.452
Langtímaskuldir samtals, þ.m.t. næsta árs afborganir	323.082.856	323.082.856
Næsta árs afborgun	(43.905.518)	(43.905.518)
Staða lána í árslok	279.177.338	279.177.338
Meðalvaxtakjör í árslok	4,5 - 5,5%	

A og B hluti

	Verðtryggð lán	Samtals
Staða lána í ársbyrjun	524.995.194	524.995.194
Afborganir af lánum	(59.002.980)	(59.002.980)
Verðbætur og gengismunur	25.652.595	25.652.595
Langtímaskuldir samtals, þ.m.t. næsta árs afborganir	491.644.809	491.644.809
Næsta árs afborgun	(47.539.822)	(47.539.822)
Staða lána í árslok	444.104.987	444.104.987
Meðalvaxtakjör í árslok	1,0 - 6,8%	

Skýringar, frh.:

37. Afborganir af langtímaskuldum greinast þannig á næstu ár:

	Sveitarsjóður A hluti	Samantekið A og B hluti
Árið 2008	43.905.518	47.539.822
Árið 2009	36.374.893	40.123.508
Árið 2010	32.385.318	36.229.112
Árið 2011	29.859.560	33.400.919
Árið 2012	29.236.953	32.855.772
Síðar	151.320.614	301.495.676
Langtímaskuldir samtals, þ.m.t. næsta árs afborganir	323.082.856	491.644.809

Skattamál

38. Með lögum um skattskyldu orkufyrirtækja nr. 50/2005 er kveðið á um að orkufyrirtæki sem höfðu verið undanþegin tekjuskatti skuli vera skattskyld frá og með árinu 2006. Skógaveita er færð í B hluta ársreiknings sveitarfélagsins og gilda framangreind lög um starfsemi veitunnar.

Vegna skattskyldunnar er gjaldfærður í rekstrarreikning ársins 18% tekjuskattur að fjárhæð 1.843 kr.

Tekjuskattseign er reiknuð og færð í ársreikninginn. Útreikningur hennar byggist á mismun efnahagsliða samkvæmt skattuppgjöri annars vegar og ársreikningi hins vegar. Mismunur efnahagsliða sem þannig kemur fram stafar af því að álagning tekjuskatts er miðuð við aðrar forsendur en reikningsskil og er þar í meginatriðum um að ræða tímabundinn mismun vegna þess að gjöld eru að jafnaði færð fyrir í skattuppgjöri en í ársreikningi.

Tekjuskattseign í ársbyrjun	582.554
Reiknaður tekjuskattur af afkomu ársins	(1.843)
Tekjuskattur til greiðslu á árinu 2008	20.041
Tekjuskattseign í árslok 2007	600.752

Heildaryfirlit um samantekna fjárhagsstöðu A og B hluta í árslok

39. Eignir, skuldir og eigið fé sveitarfélagsins greinist þannig:

	Eignarhluti	Eignir	Skuldir	Eigið fé
A-hluti	100%	1.801.142.019	448.614.788	1.352.527.231
Leigufbúðir	100%	100.605.392	136.556.251	(35.950.859)
Félagslegar íbúðir	100%	97.823.846	118.009.569	(20.185.723)
Vatnsveita	100%	31.660.741	64.068.924	(32.408.183)
Fráveita	100%	72.878.608	93.242.550	(20.363.942)
Skógaveitan	100%	7.573.279	7.997.370	(424.091)
Millifærslur, innbyrðis staða		(273.842.483)	(273.842.483)	0
Heildarstaða sveitarfélagsins 31.12.2007		1.837.841.402	594.646.969	1.243.194.433

Skýringar, frh.:

Skuldbindingar utan efnahagsreiknings

40. Á árinu 2005 var eignarhlutur Hitaveitu Rangæinga seldur til Orkuveitu Reykjavíkur. Við söluna yfirtók Orkuveitan allar skuldir hitaveitunnar. Unnið er að því að ábyrgðaskuldbindingu sveitarfélagsins á lánunum verði aflétt.
41. Á sveitarsjóði hvílir skuldbinding vegna lífeyrisréttinda starfsmanna Tónlistarskóla Rangæinga í hlutfalli við kostnaðarþátttöku sveitarfélagsins í rekstri skólans. Skuldbinding skólans samkvæmt tryggingarfræðilegri úttekt í árslok 2007 er um 22,1 millj. kr. Skuldbindingin er ekki færð í ársreikninginn.
- Á sveitarsjóði hvílir skuldbinding vegna lífeyrisréttinda starfsmanna Kirkjuhvols, dvalahreimili aldraðra. Skuldbinding heimilisins samkvæmt tryggingarfræðilegri úttekt í árslok 2007 er um 15,1 millj. kr. Skuldbindingin er ekki færð í ársreikninginn.
42. Sveitarsjóður seldi á árinu 1999 hluta úr landi Núps II. Kaupandi yfirtók lán hjá Lánasjóði landbúnaðarins, en lánið er með veði í eignarhlut sveitarsjóðs í Núpi II. Sveitarsjóður þinglýsti tryggingarbréfi á hina seldu eign samsvarandi yfirteknu láni.

Skýringar, frh.:

Lykiltölur

43. Yfirlit um lykiltölur:

	A hluti		A og B hluti	
	Ársreikningur	Áætlun í þús. kr.	Ársreikningur	Áætlun í þús. kr.
Í hlutfalli við rekstrartekjur:				
Útsvar	42,8 %	45,1 %	40,7 %	43,3 %
Fasteignaskattur	5,8 %	6,1 %	5,3 %	5,6 %
Framlög Jöfnunarsjóðs.....	40,7 %	39,4 %	38,7 %	37,8 %
Lóðarleiga.....	0,7 %	0,7 %	0,7 %	0,7 %
Skatttekjur samtals.....	90,0 %	91,3 %	85,4 %	87,4 %
Aðrar tekjur	10,0 %	8,6 %	14,7 %	12,7 %
Rekstrartekjur samtals	100,0 %	99,9 %	100,1 %	100,1 %
Laun og launatengd gjöld.....	41,5 %	41,9 %	39,5 %	40,1 %
Annar rekstrarkostnaður.....	35,0 %	35,4 %	34,2 %	35,3 %
Rekstramiðurstaða fyrir afskriftir	76,5 %	77,3 %	73,7 %	75,4 %
Afskriftir.....	4,7 %	5,3 %	6,2 %	7,0 %
Fjármagnsliðir, nettó.....	(1,9%)	(0,3%)	2,0 %	3,5 %
Tekjuskattur			0,0 %	
	79,3 %	82,3 %	81,9 %	85,9 %
Rekstramiðurstaða	20,7 %	17,6 %	18,2 %	14,2 %
Veltufé frá rekstri.....	26,4 %	22,6 %	26,4 %	22,9 %
Fjárfestingarhreyfingar.....	(1,7%)	(7,5%)	(1,3%)	(9,2%)

Í krónum á íbúa

Rekstur:

	Ársreikningur	Áætlun	Ársreikningur	Áætlun
Skatttekjur.....	479.915	457.007	478.630	455.744
Aðrar tekjur	53.249	43.082	82.252	66.091
Laun og launatengd gjöld	221.249	209.385	221.279	209.500
Annar rekstrarkostnaður	186.845	176.893	191.744	183.948
Fjármunatekjur og (fjármagnsgjöld).....	9.935	1.508	(11.210)	(18.286)
Tekjuskattur			(1)	
Rekstramiðurstaða.....	109.847	88.835	102.113	73.684

Sjóðstreymi:

Veltufé frá rekstri	140.917	113.136	148.223	119.264
Handbært fé frá rekstri	112.512	113.136	119.132	119.264

Langtímaskuldir í hlutfalli við veltufé frá rekstri
mælt í árum

	1,32	1,64	1,91	2,37
--	------	------	------	------

Efnahagur:

	Ársreikningur 2007	Ársreikningur 2006	Ársreikningur 2007	Ársreikningur 2006
Eignir.....	1.034.545	850.535	1.055.624	888.028
Eigið fé.....	776.868	575.117	714.069	518.525
Skuldir og skuldbindingar.....	257.677	275.418	341.555	369.504

Aðrar lykiltölur:

Veltufjárhlutfall - veltufjármunir/skammtímaskuldir.....	3,82	2,12	4,13	2,00
Eiginfjárhlutfall - eigið fé/heildarfjármagn.....	0,75	0,68	0,68	0,58

Önnur atriði

	2007	2006	2005	2004
Íbúafjöldi 1. desember.....	1.741	1.694	1.672	1.651
Breyting frá fyrra ári.....	2,8 %	1,3 %	1,3 %	(0,8%)

Ársreikningur Rangárbings eystra 2007

Skýringar, frh.:

Lykiltölur

A-hluti

44. Yfirlit um lykiltölur:

	2007	2006	2005	2004	2003
Í hlutfalli við rekstrartekjur:					
Útsvar	42,8 %	42,2 %	39,6 %	42,8 %	45,1 %
Fasteignaskattur	5,8 %	5,9 %	5,8 %	5,8 %	5,8 %
Framlög Jöfnunarsjóðs.....	40,7 %	36,3 %	35,9 %	36,5 %	36,4 %
Lóðarleiga.....	0,7 %	0,7 %	0,6 %	0,6 %	0,0 %
Skatttekjur samtals.....	90,0 %	85,1 %	81,9 %	85,7 %	87,3 %
Aðrar tekjur	10,0 %	14,9 %	18,1 %	14,3 %	12,7 %
Rekstrartekjur samtals	100,0 %	100,0 %	100,0 %	100,0 %	100,0 %
Laun og launatengd gjöld.....	41,5 %	45,6 %	43,7 %	46,8 %	47,3 %
Annar rekstrarkostnaður.....	35,0 %	38,8 %	38,5 %	43,1 %	45,8 %
Rekstrarniðurstaða fyrir afskriftir	76,5 %	84,4 %	82,2 %	89,9 %	93,1 %
Afskriftir.....	4,7 %	5,2 %	4,3 %	4,6 %	4,5 %
Fjármagnsliðir, nettó.....	(1,9%)	0,5 %	0,3 %	0,0 %	(0,6%)
	79,3 %	90,1 %	86,8 %	94,5 %	97,0 %
Rekstrarniðurstaða, (neikvæð)	20,7 %	9,9 %	13,2 %	5,5 %	3,0 %
Veltufé frá rekstri.....	26,4 %	16,6 %	13,3 %	10,4 %	7,3 %
Fjárfestingarhreyfingar.....	(1,7%)	(7,8%)	(22,0%)	(18,1%)	(11,5%)

Í krónum á íbúa

	2007	2006	2005	2004	2003
Rekstur:					
Skatttekjur.....	479.915	404.315	363.905	333.798	308.069
Aðrar tekjur	53.249	70.656	80.350	55.912	44.438
Laun og launatengd gjöld	221.249	216.544	192.784	182.245	179.667
Annar rekstrarkostnaður	186.845	184.471	170.999	167.929	161.558
Fjármunatekjur og (fjármagnsgjöld).....	9.935	(2.155)	(1.231)	148	2.020
Rekstrarniðurstaða.....	109.847	47.226	58.638	21.815	10.382
Efnahagur:					
Eignir.....	1.034.545	850.535	823.594	732.406	622.266
Eigið fé.....	776.868	575.117	534.837	482.257	461.055
Skuldir og skuldbindingar.....	257.677	275.418	288.757	250.149	161.211
Sjóðstreymi:					
Veltufé frá, (til) rekstrar	140.917	78.812	59.231	40.464	25.742
Handbært fé frá rekstri	112.512	89.464	28.334	58.876	33.901

Aðrar lykiltölur:

Veltufé frá rekstri í hlutfalli við langtímaskuldir mælt í árum	1,32	2,64	3,70	4,52	4,62
Veltufjárhlutfall - veltufjármunir/skammtímaskuldir.....	3,82	2,12	4,13	2,03	1,94
Eiginfjárhlutfall - eigið fé/heildarfjármagn.....	0,75	0,68	0,65	0,66	0,74
Útsvarprósenta	13,03%	13,03%	13,03%	13,03%	12,99%
Fasteignaskattsprósenta, A-liður	0,360%	0,360%	0,400%	0,400%	0,400%
Fasteignaskattsprósenta, B-liður	0,880%	0,440%			
Fasteignaskattsprósenta, C-liður, áður B-liður.....	1,320%	1,320%	1,320%	1,320%	1,320%

Önnur atriði

Breyting á íbúafjölda:	2007	2006	2005	2004	2003
Íbúafjöldi 1. desember.....	1.741	1.694	1.672	1.651	1.665
Breyting frá fyrra ári.....	2,8 %	1,3 %	1,3 %	(0,8%)	0,5 %

Skýringar, frh.:

45. Ráðstöfun skatttekna til einstakra málaflokka í A hluta greinist þannig á verðlagi hvers árs.

	2007	Hlutfall af skatt.	2006	Hlutfall af skatt.	2005	Hlutfall af skatt.
Aðalsjóður						
Skatttekjur	843.991	100,0%	691.138	100,0%	610.311	100,0%
Félagsþjónusta	(41.484)	4,9%	(39.583)	5,7%	(39.912)	6,5%
Fræðslu- og uppeldismál	(403.130)	47,8%	(376.447)	54,5%	(327.708)	53,7%
Menningarmál	(85.584)	10,1%	(72.902)	10,5%	(67.728)	11,1%
Æskulýðs- og íþróttamál	(49.726)	5,9%	(44.994)	6,5%	(37.517)	6,1%
Brunamál og almannavarnir	(8.025)	1,0%	(7.352)	1,1%	(5.940)	1,0%
Hreinlætismál	(14.897)	1,8%	(14.806)	2,1%	(12.724)	2,1%
Skipulags- og byggingarmál	(13.761)	1,6%	(10.493)	1,5%	(6.637)	1,1%
Umferðar- og samgöngumál	(15.975)	1,9%	(8.479)	1,2%	(8.030)	1,3%
Umhverfismál	(13.798)	1,6%	(13.410)	1,9%	(14.292)	2,3%
Atvinnumál	(11.737)	1,4%	(11.221)	1,6%	(18.269)	3,0%
Breyting lífeyrisskuldbindinga	(7.876)	0,9%	(5.017)	0,7%	(2.320)	0,4%
Sameiginlegur kostnaður	(82.609)	9,8%	(74.338)	10,8%	(63.889)	10,5%
Óvenjulegir liðir	0	0,0%	0	0,0%	32.832	(5,4%)
Fjármunatekjur og fjármagnsgjöld	111.420	(13,2%)	90.240	(13,1%)	60.965	(10,0%)
Aðalsjóður samtals	206.809	24,5%	102.336	15,0%	99.142	16,3%

Aðrir sjóðir í A hluta

Eignasjóður	(11.338)	1,3%	(18.625)	2,7%	1.628	(0,3%)
Þjónustustöð	(4.227)	0,5%	(3.709)	0,5%	(2.729)	0,4%
Sveitarsjóður A hluti samtals	191.244	22,7%	80.002	11,6%	98.041	16,1%

46. Í yfirliti þessu er samanburður þriggja síðustu ára á rekstrartekjum, rekstrargjöldum og rekstrarniðurstöðu stofnana sveitarfélagsins sem færðar eru undir B hluta. Fjárhæðir eru í þús. kr. og á verðlagi hvers árs.

	2007	Breyting f.f. ári	2006	Breyting f.f. ári	2005	Breyting f.f. ári
Stofnanir í B hluta						
Leiguíbúðir						
Rekstrartekjur	19.228	141,4%	7.964	(57,3%)	18.636	127,0%
Rekstrargjöld	(18.484)	(20,6%)	(23.285)	11,5%	(20.887)	134,9%
Rekstrarniðurstaða	744		(15.321)		(2.251)	
Félagslegar íbúðir						
Rekstrartekjur	8.301	(0,5%)	8.345	(9,5%)	9.224	(22,6%)
Rekstrargjöld	(14.836)	(9,3%)	(16.350)	23,1%	(13.285)	(41,7%)
Rekstrarniðurstaða	(6.535)		(8.005)		(4.061)	
Vatnsveita						
Rekstrartekjur	13.246	4,6%	12.668	16,4%	10.887	21,8%
Rekstrargjöld	(18.215)	0,9%	(18.054)	17,4%	(15.378)	9,7%
Rekstrarniðurstaða	(4.969)		(5.386)		(4.491)	
Fráveita						
Rekstrartekjur	12.752	14,4%	11.150	(20,7%)	14.068	17,7%
Rekstrargjöld	(15.467)	(8,3%)	(16.858)	25,3%	(13.452)	31,8%
Rekstrarniðurstaða	(2.715)		(5.708)		616	
Skógaveita						
Rekstrartekjur	1.465	3,8%	1.411	30,3%	1.083	(1,8%)
Rekstrargjöld	(1.457)	72,2%	(846)	(74,1%)	(3.271)	32,7%
Rekstrarniðurstaða	8		565		(2.188)	